
Till Patientförsäkringscentralen anmälda fall enligt år för avgörande 2013–2018



Trygghet för patienter och vårdpersonal

Vi handhar centraliserat ersättningarna för patientskador i Finland.
Vi arbetar för patienternas och vårdpersonalens trygghet och tar fram nyttig information till stöd för utvecklingen av försäkringssystemet och patientsäkerhetsarbetet.

29.3.2019

Kontakt

Patientförsäkringscentralen
Östersjögatan 11–13
00180 HELSINGFORS

tfn 040 450 4700/kommunikation

Vid användning av material ska källan nämnas.

Förord

Det lagstodgade patientförsäkringssystemet infördes i Finland i och med att patientskadlagen (585/1986) trädde i kraft den 1 maj 1987. Lagen var den första i sitt slag i världen. Numera har alla länder i Norden ett motsvarande patientförsäkringssystem, vars syfte är att opartiskt och utan att skuldbelägga vårdpersonal behandla anmälningar om patientskador i samband med verksamhet inom hälso- och sjukvården och betala lagstodgade ersättningar till skadelidande.

Enligt Europaparlamentets och rådets direktiv om tillämpningen av patienträttigheter vid gränsöverskridande hälso- och sjukvård (det s.k. patientdirektivet 2011/24/EU) ska medlemsstaterna säkerställa att det för patienterna inrättats tydliga förfaranden för klagomål och mekanismer för att de ska kunna ansöka om att få sin sak prövad om de lider skada av den hälso- och sjukvård de får i medlemslandet. I europeiska länder pågår för närvarande flera olika projekt för att skapa nationella lagstodgade patientförsäkringssystem. I den övriga världen är patientförsäkringar fortfarande ovanliga: det finns enstaka lagstodgade eller frivilliga ersättningssystem för ersättning av personsador som orsakas i samband med hälso- och sjukvård, men de är inte nödvändigtvis lika täckande i fråga om ersättningsgrunder och -belopp som de nordiska ländernas system. Därför måste den skadelidande vanligen ansöka om ersättning direkt av den som har vållat skadan och i sista hand genom rättegång.

I Finland handlägger och avgör Patientförsäkringscentralen (PFC) alla anmälningar om patientskador i samband med hälso- och sjukvård som getts inom den offentliga och den privata sektorn. En opartisk behandling av skadeärenden som sker utanför vårdprocessen ger trygghet för både patienterna och vårdpersonalen. PFC har under sin nästan 32 år långa verksamhetstid avgjort cirka 210 000 fall som rapporterats till den och av dessa har cirka 70 000 bedömts vara ersättningsgilla. Personer som drabbats av en patientskada har erhållit sammanlagt cirka 590 miljoner euro i ersättningar via systemet.

Som motvikt till ett fungerande ersättningssystem är det också viktigt att man arbetar för att förebygga skador och höja patientsäkerheten, så att man framöver kan undvika mänskligt lidande och extra kostnader. Hälso- och sjukvård är alltid förknippad med risker och fel kan uppkomma, men av fel kan och ska man ta lärdom. PFC tillhandahåller också till exempel för sjukvårdsdistrikten detaljerad information om de skador som har inträffat på deras områden. Denna information kan användas som stöd i kvalitets- och patientsäkerhetsarbetet inom hälso- och sjukvården. PFC:s skadematerial får också användas av forskare för ändamål som främjar patientsäkerheten.

Skadestatistiken ger en intressant bild av den finländska hälso- och sjukvården och dess utveckling. Den här årsrapporten innehåller information om fall som anmälts, avgjorts och ersatts åren 2013–2018 samt en utförligare årsstatistik över de ersättningsgilla patientskador som avgjorts och ersättningar som utbetalats under 2018.

Vi publicerar årligen i början av året en årsstatistik över det gångna året, samt halvårsvis i en delårsrapport aktuell statistisk information om skadeutvecklingen under det innevarande året.

Helsingfors mars 2019.

Minna Plit-Turunen
enhetsdirektör

Innehåll

1	Anmälda patientskador	5
2	Avgjorda fall och ersättningsgilla patientskador	6
3	Ersättningsgilla patientskador enligt skadeplats	8
4	Ersättningsgilla patientskador på olika verksamhetsställen, vid grundsjukdomar och operationsåtgärder.....	9
5	Utbetalda ersättningar från patientförsäkringen	13

Så här tolkar du siffrorna i rapporten

Anmälda patientskador

- En skadeanmälan kan gälla flera olika vårdenheter. Av försäkringstekniska orsaker registreras dessa vårdenhetsvis som olika skadeanmälningar. År 2018 lämnade 7 044 personer in skadeanmälningar och utifrån dessa anmälningar registrerades 8 522 olika fall. Därmed riktades en skadeanmälan till i genomsnitt 1,2 skadeplatser.
- Ibland upptäcker vi först i samband med behandlingen av ärendet att det finns orsak att undersöka ärendet i större omfattning än det som har anmälts. Därför kan antalet anmälda fall öka under behandlingen och nya fall registreras även för tidigare skadeår. När denna årsrapport sammanställdes var antalet registrerade skadeanmälningar till exempel 8 822 för 2017, medan antalet var 8 655 i rapporten för 2017.

Avgjorda fall och ersättningsgilla patientskador

- Av de fall som avgjordes 2018 hade endast drygt en tredjedel anmälts ifjol. Eftersom ersättning kan sökas inom tre år från att man har fått kännedom om skadan, kan den avgjorda skadan ha inträffat flera år tidigare.
- Varje registrerat fall avgörs som ett separat ärende. År 2018 fick 7 657 personer avgöranden och till dessa gavs sammanlagt 9 556 beslut gällande om det är möjligt att betala ersättning för den anmälda skadan.
- Om den skadehelhet som patienten anmäler omfattar två olika vårdenheter, varav man endast för den ena konstaterar att en patientskada har skett, statistikförs ärendet som både avslag och en fall som ersätts. År 2018 bedömdes 2 420 fall (25,3 % av alla avgjorda fall) som ersättningsgilla. För minst en vårdenhet gavs ett positivt beslut till sammanlagt 2 257 olika ersättningsökanden dvs. till 29,5 % av dem vars ärende avgjordes 2018.

1 Anmälda patientskador

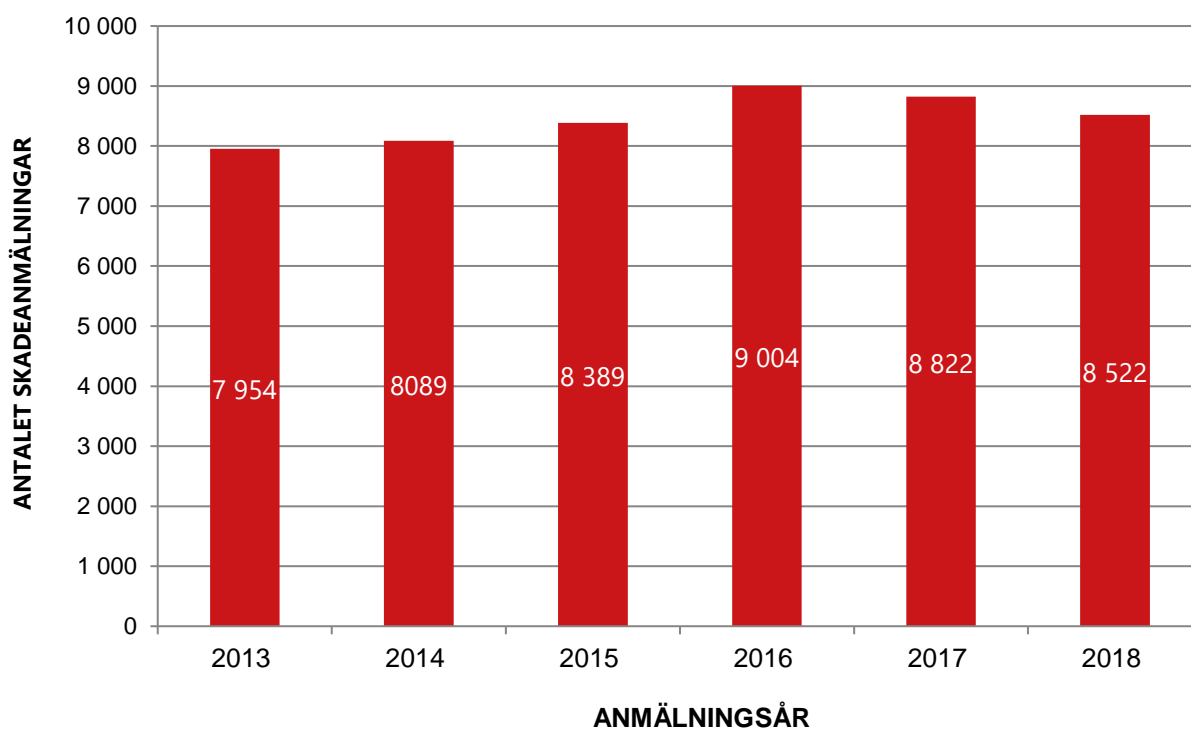
Från början av 2010 till 2016 ökade antalet anmälda patientskador med sammanlagt över 20 %. År 2017 minskade antalet anmälningar något överraskande och minskningen fortsatte under 2018 då antalet anmälda patientskador var 8 522. Ifjol lämnade 7 044 olika personer patientskadeanmälningar, medan motsvarande antal 2017 var 7 170. En skadeanmälan riktades till i genomsnitt 1,2 skadeplatser.

Den tidigare ökningen av antalet skadeanmälningar antas bero på bland annat att antalet vårdkontakter och antalet åtgärder inom hälso- och sjukvården ökar. Intresset för hälso- och sjukvårdsfrågor och kännedomen om patientförsäkringen har också ökat till följd av omfattande diskussioner i offentligheten om hälso- och sjukvården samt patientsäkerheten bland annat i samband med vårdreformen. Enskilda vårdfel och patientskadefall som lyfts upp i medierna antas också medföra en tillfällig ökning av antalet anmälda fall. Dessa faktorer förklarar inte den nuvarande nedåtgående trenden. Diskussionerna gällande hälso- och sjukvården har fortsättningsvis varit livliga och antalet vårdkontakter och hälso- och sjukvårdsåtgärder har inte heller minskat jämfört med tidigare.

Den hårfina minskningen i antalet anmälningar för andra året i rad kan åtminstone delvis bero på att man inom hälso- och sjukvården har fäst mer uppmärksamhet än tidigare på patientsäkerheten och att de genomförda åtgärderna har börjat ge resultat. Tills vidare finns det dock ingen tillgänglig forskningsinformation om vilka faktorer som påverkar antalet anmälningar.

När man granskar statistiken bör man komma ihåg att en skadeanmälan i regel ska göras inom tre år från det att patienten fått kännedom om skadan. Därför gäller de mottagna anmälningarna inte alltid vård och behandling som har getts samma år, och därmed framkommer de förändringar som sker inom hälso- och sjukvården med fördröjning i statistiken.

PATIENTSKADEANMÄLNINGAR UNDER ÅREN 2013 - 2018



2 Avgjorda fall och ersättningsgilla patientskador

År 2018 gavs 9 556 avgöranden om huruvida skadan berättigar till ersättning. Antalet skador som bedömdes som ersättningsgilla var 2 420 dvs 25,3 % av de avgjorda fallen. Dessutom bedömdes 118 fall uppfylla kraven för ersättning, men den skada som hade orsakats var så obetydlig att ingen ersättning betalades ut.

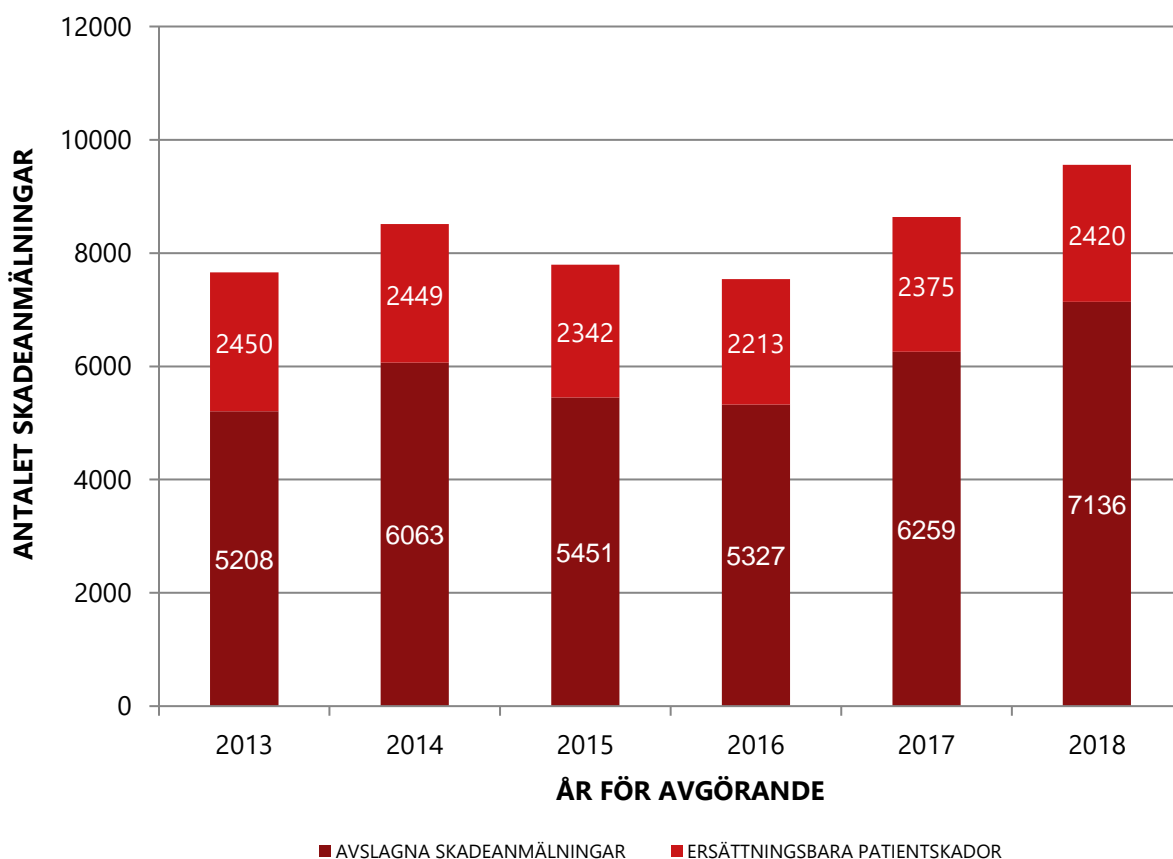
Ersättningsbeslut gavs till 7 657 olika ersättnings sökande. Bland dem fick 29,5 % ett positivt ersättningsbeslut i fråga om åtminstone en vårdenhet.

Den överlägset största delen (92,2 % 2018) av de ersättningsgilla skadorna klassificeras som behandlingsskador. För dessa fall är ersättningsgrunden att en erfaren yrkesutbildad person inom hälso- och sjukvården hade kunnat förfara på ett annat sätt och att skadan därmed skulle ha kunnat undvikas. Näst vanligast är infektionsskador (5,4 % 2018). Andelen ersatta fall på andra ersättningsgrunder är förhållandevis litet (2,4 % år 2018).

Den vanligaste motiveringen till negativa beslut (37,3 %) är att den skadliga följden inte hade kunnat undvikas genom ett annat förfarande eller att infektionen var av sådant slag att man bedömde att patienten ska kunna tolerera den som en medicinskt motiverad risk i samband med vården och behandlingen.

Vid jämförelser av antalet ersatta och avslagna fall samt ersättningsgrunderna mellan olika år bör man beakta att antal per år inte direkt kan jämföras med varandra. Antalet påverkas i betydande grad av hur många ersättningsbeslut PFC har gjort sammanlagt det ifrågavarande året. Dessutom bör man komma ihåg att avgörandena i huvudsak gäller vård och behandling som har getts under tidigare år.

UNDER ÅREN 2013-2018 AVGJORDA SKADEANMÄLNINGAR



AVGJORDA PATIENTSKADEANMÄLNINGAR 2013–2018

ERSÄTTNINGSBESLUT	BESLUTSÅR					
	2013	2014	2015	2016	2017	2018
ERSÄTTNINGSGILLA PATIENTSKADOR						
- BEHANDLINGSSKADOR	2 261	2 257	2 172	2 049	2 166	2 231
- MATERIALSKADOR	9	14	8	5	13	16
- INFEKTIONSSKADOR	127	132	119	122	153	131
- OLYCKSFALLSSKADOR	21	22	23	23	24	28
- BRANDSKADOR	0	0	0	0	0	0
- SKADOR VID DISTRIBUTION AV LÄKEMEDEL	10	6	2	4	5	6
- OSKÄLIGA SKADOR	22	18	18	10	14	8
* TOTALT	2 450	2 449	2 342	2 213	2 375	2 420
OBETYDLIGA PATIENTSKADOR	66	62	58	67	90	118
EJ PATIENTSKADOR						
- OUNDVIKLIGA ELLER TOLERABLA SKADOR	1 999	2 061	1 985	2 031	2 323	2 621
- ANNAT MOTIV FÖR AVSLAG	3 143	3 940	3 408	3 229	3 846	4 397
* TOTALT	5 142	6 001	5 393	5 260	6 169	7 018
* TOTALT	7 658	8 512	7 793	7 540	8 634	9 556
AVGJORDA SKADEANMÄLNINGAR						
- ERSÄTTNINGSGILLA PATIENTSKADOR	32,0%	28,8%	30,1%	29,4%	27,5%	25,3%
- OBETYDLIGA PATIENTSKADOR	0,9%	0,7%	0,7%	0,9%	1,0%	1,2%
- EJ PATIENTSKADOR	67,1%	70,5%	69,2%	69,7%	71,5%	73,5%
* TOTALT	100,0%	100,0%	100,0%	100,0%	100,0%	100,0%
ERSÄTTNINGSGILLA PATIENTSKADOR						
- BEHANDLINGSSKADOR	92,2%	92,1%	92,7%	92,6%	91,3%	92,2%
- INFEKTIONSSKADOR	5,2%	5,4%	5,1%	5,5%	6,4%	5,4%
- OLYCKSFALLSSKADOR	0,9%	0,9%	1,0%	1,0%	1,0%	1,2%
- ÖVRIGA SKADOR	1,7%	1,6%	1,2%	0,9%	1,3%	1,2%
* TOTALT	100,0%	100,0%	100,0%	100,0%	100,0%	100,0%
EJ PATIENTSKADOR						
- OUNDVIKLIGA ELLER TOLERABLA SKADOR	38,9%	34,3%	36,8%	38,6%	37,7%	37,3%
- ANNAT MOTIV FÖR AVSLAG	61,1%	65,7%	63,2%	61,4%	62,3%	62,7%
* TOTALT	100,0%	100,0%	100,0%	100,0%	100,0%	100,0%

3 Ersättningsgilla patientskador enligt skadeplats

PFC publicerar varje år information om antalet ersättningsgilla patientskador enligt sjukvårdsdistrikt samt det totala antalet skador som inträffat inom den privata sektorn. Mer detaljerad information om skador som inträffat inom ett enskilt sjukvårdsdistrikt kan begäras hos det sjukvårdsdistrikt som har tecknat patientförsäkringen.

När man läser statistiken bör man komma ihåg att antalet patientskador som bedömts som ersättningsgilla i betydande grad påverkas av hur många ersättningsbeslut PFC har gjort det ifrågavarande året. Därför ska inte sifferuppgifterna från olika år jämföras direkt med varandra. Enbart utifrån antalet är det inte heller möjligt att jämföra patientsäkerheten i olika sjukvårdsdistrikt, eftersom man bör ta hänsyn till många olika bakgrundsfaktorer såsom kravnivån och antal för de åtgärder som utförs på sjukvårdsdistriktets område, befolkningsstrukturen samt antalet vårdbesök inom hälso- och sjukvården.

UNDER ÅREN 2013-2018 AVGJORDA ERSÄTTNINGSGILLA PATIENTSKADOR

SKADEPLATS	BESLUTSÅR					
	2013	2014	2015	2016	2017	2018
SJUKVÅRDSDISTRIKTENS SKADEPLATSER¹⁾	1949	1984	1847	1753	1844	1813
SAMKOMMUNEN HELSINGFORS OCH NYLANDS SJUKVÅRDSDISTRIKT	369	383	354	302	386	325
SAMKOMMUNEN EGENTLIGA FINLANDS SJUKVÅRDSDISTRIKT	161	161	148	121	143	168
SAMKOMMUNEN SATAKUNTA SJUKVÅRDSDISTRIKT	86	68	73	73	66	79
SAMKOMMUNEN CENTRALA TAVASTLANDS SJUKVÅRDSDISTRIKT	94	80	92	80	91	95
SAMKOMMUNEN BIRKALANDS SJUKVÅRDSDISTRIKT	198	208	188	179	131	150
SAMKOMMUNEN FÖR SOCIAL- OCH HÄLSOVÅRD I PÄIJÄNNE-TAVASTLAND	79	75	74	67	86	78
SAMKOMMUNEN FÖR SJUKVÅRDS- OCH SOCIALTJÄNSTER I KYMMENEDALEN	97	98	91	100	99	70
SAMKOMMUNEN SÖDRA KARELENS SOCIAL- OCH HÄLSOVÅRDSDISTRIKT	44	40	55	45	46	44
SAMKOMMUNEN SÖDRA SAVOLAX SJUKVÅRDSDISTRIKT	52	33	39	54	58	47
SAMKOMMUNEN ÖSTRA SAVOLAX SJUKVÅRDSDISTRIKT	18	28	18	18	19	23
SAMKOMMUNEN FÖR SJUKVÅRDS- OCH SOCIALTJÄNSTER I NORRA KARELEN	76	64	58	64	84	80
SAMKOMMUNEN NORRA SAVOLAX SJUKVÅRDSDISTRIKT	128	153	128	134	120	94
SAMKOMMUNEN MELLERSTA FINLANDS SJUKVÅRDSDISTRIKT	87	79	90	67	81	66
SAMKOMMUNEN SYD-ÖSTERBOTTENS SJUKVÅRDSDISTRIKT	80	74	65	49	77	56
SAMKOMMUNEN VASA SJUKVÅRDSDISTRIKT	40	32	34	46	36	55
MELLERSTA ÖSTERBOTTENS SAMKOMMUN FÖR SPECIALSJUKVÅRD OCH GRUNDSERVICE	36	43	31	38	38	45
SAMKOMMUNEN NORRA ÖSTERBOTTENS SJUKVÅRDSDISTRIKT	164	182	143	154	148	178
KAJANALANDS SAMKOMMUN FÖR SOCIAL- OCH HÄLSOVÅRD	40	45	46	31	31	34
SAMKOMMUNEN LÄNSI-POHJA SJUKVÅRDSDISTRIKT	24	27	27	32	28	35
SAMKOMMUNEN LAPPLANDS SJUKVÅRDSDISTRIKT	59	81	69	73	48	62
ÅLANDS HÄLSO- OCH SJUKVÅRD	8	8	7	8	9	7
STATENS SKADEPLATSER	4	0	3	4	6	4
ANDRA SKADEPLATSER	5	22	14	14	13	18
PRIVATA SEKTORN	501	465	495	460	531	607
TOTALT	2450	2449	2342	2213	2375	2420

¹⁾ Med sjukvårdsdistriktets skadeplatser avses alla de skadeplatser, såsom hälsostationer och sjukhus, som omfattas av sjukvårdsdistriktets patientförsäkring. Även privata aktörers skador som inträffat på sjukvårdsdistriktets hälsostationer och sjukhus ingår i siffrorna, trots att de inte är försäkrade av sjukvårdsdistriktet.

4 Ersättningsgilla patientskador på olika verksamhetsställen, vid grundsjukdomar och operationsåtgärder

Ersättningsgilla patientskador är ofta förknippade med operations- och anestesiatgärder, och ersättningar för skador som inträffat i samband med dessa betalades ut i 1 041 fall 2018. Av dessa var nästan hälften (498) förknippade med operationsåtgärder i muskuloskeletala systemet.

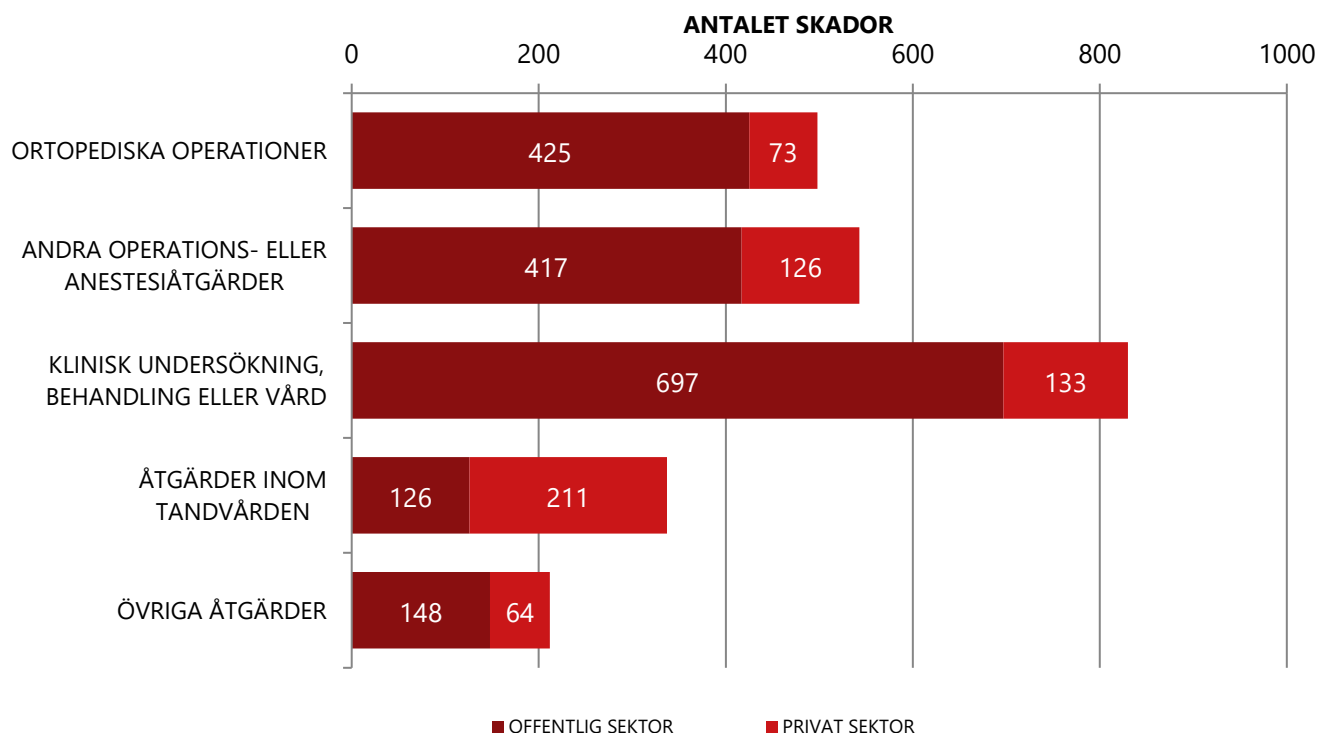
Ersättningar för skador som inträffat i samband med olika typer av kliniska undersöknings- och behandlingsåtgärder betalades ut i sammanlagt 830 fall. Till denna klass hör varierande fel och brister förknippade med undersökning och vård av patienten, till exempel att diagnosen och vården har fördröjts på grund av att patienten inte har undersökts tillräckligt eller inte har remitterats i tid eller för tillräckligt omfattande undersökningar.

Skador i samband med munvård ersattes i sammanlagt 337 fall. Av dessa inträffade 142 i samband med rotbehandling och 113 i samband med protetisk behandling. Dessutom ersattes 107 skador som inträffat i samband med operations- och anestesiatgärder i tänder, käkar, munhålan och svalget.

Informationen på följande sidor innefattar utöver en sammanställning av skadeuppgifter enligt åtgärd 2018, även uppgifter om de vanligaste grundsjukdomarna samt de vanligaste operationsåtgärderna för ersättningsgilla patientskador i avgränsningen 2016–2018.

I den sammanräknade statistiken för de tre senaste åren gällande ersättningsgilla skador förknippade med operationer framträder liksom tidigare år skador som orsakats i samband med operationer av höftimplantat (313 st./3 år) och knäimplantat (189 st./3 år) samt för friläggning av ryggmärg och nervrötter (134 st./3 år).

UNDER ÅRET 2018 AVGJORDA ERSÄTTNINGSBARA PATIENTSKADOR



UNDER ÅR 2018 AVGJORDA ERSÄTTNINGSGILLA PATIENTSKADOR

ÅTGÄRD	OFFENTLIG SEKTOR	PRIVATA SEKTORN	TOTALT	PRIVATA SEKTORNENS ANDEL
OPERATIONS- OCH ANESTESIÅTGÄRDER	842	199	1041	19 %
A ÅTGÄRDER PÅ NERVSYSTEMET	66	4	70	6 %
B ÅTGÄRDER PÅ ENDOKRINA ORGAN	13	0	13	0 %
C ÅTGÄRDER I ÖGONREGIONEN	23	15	38	39 %
D ÅTGÄRDER I ÖRON, NÄSA OCH STRUPHUVUD	6	2	8	25 %
E ÅTGÄRDER I TÄNDER, KÄKAR, MUNHÅLA OCH SVALG	29	78	107	73 %
F ÅTGÄRDER PÅ HJÄRTAT OCH INTRATORAKALA BLODKÄRL	12	0	12	0 %
G ÅTGÄRDER I BRÖSTVÄGG, LUNGOR MM.	3	0	3	0 %
H ÅTGÄRDER I BRÖSTEN	8	0	8	0 %
J ÅTGÄRDER PÅ GASTROINTESTINALKANALEN OCH DÄRTILL HÖRANDE ORGAN	108	6	114	5 %
K ÅTGÄRDER PÅ URINVÄGARNAS, MANLIGA GENITALIER MM.	31	1	32	3 %
L ÅTGÄRDER PÅ KVINNIGA GENITALIER	31	4	35	11 %
M ÅTGÄRDER I SAMBAND MED GRAVIDITET OCH FÖRLOSSNING	13	0	13	0 %
N ÅTGÄRDER I MUSKULOSKELETALA SYSTEMET	425	73	498	15 %
NA OPERATIONER PÅ RYGG OCH HALS	37	3	40	8 %
NB OPERATIONER PÅ SKULDERBLAD, NYCKELBEN, SKULDER- OCH ÖVERARMSLED	30	16	46	35 %
NC OPERATIONER PÅ ARMBÅGE OCH UNDERARM	27	4	31	13 %
ND OPERATIONER PÅ HANDELLER HAND	32	11	43	26 %
NE OPERATIONER PÅ BÄCKEN, KORSBEN OCH SVANSBEN	0	1	1	100 %
NF OPERATIONER PÅ HÖFTLEDER OCH LÄRBEN	126	8	134	6 %
NG OPERATIONER PÅ KNÄ OCH UNDERBEN	104	17	121	14 %
NH OPERATIONER PÅ VRIST OCH FOT	68	13	81	16 %
OSPECIFICERAD ÅTGÄRD	1	0	1	0 %
P ÅTGÄRDER PÅ PERIFERA KÄRL OCH LYMFSYSTEM	15	2	17	12 %
Q ÅTGÄRDER PÅ HUD OCH SUBCUTANA VÄVNADER	20	5	25	20 %
T MINDRE INGREPP	7	2	9	22 %
U DIAGNOSTISK ENDOSKOPI	21	1	22	5 %
ANNAN OPERATIONSÅTGÄRD	1	0	1	0 %
ANESTESIÅTGÄRD	10	6	16	38 %
KLINISK UNDERSÖKNING, BEHANDLING ELLER VÅRD	697	133	830	16 %
ÅTGÄRDER INOM TANDVÅRDEN	126	211	337	63 %
TANDUTDRAGNING UTAN OPERATION	25	6	31	19 %
PLOMBERING	5	16	21	76 %
ROTBEHANDLING	71	71	142	50 %
PROTETISK BEHANDLING	9	104	113	92 %
ÖVRIG TANDVÅRD	16	14	30	47 %
ÖVRIGA ÅTGÄRDER	148	64	212	30 %
RADIOLOGISK UNDERSÖKNING	44	24	68	35 %
INJEKTION, PUNKTION	31	9	40	23 %
KATETRISERING, DRÄNAGE, KANYLERING	3	0	3	0 %
GIPSNING, BANDAGE	7	1	8	13 %
SÅRVÅRD	5	0	5	0 %
FYSIOTERAPI ELLER REHABILITERING	3	7	10	70 %
SJUKHUSVÅRD	6	1	7	14 %
FÖRLOSSNING	15	0	15	0 %
ANNAN ÅTGÄRD	34	22	56	39 %
TOTALT	1813	607	2420	25 %

Även privata aktörers skador som inträffat på hälsostationer och offentliga sjukhus har klassificerats som den offentliga sektorns skador.

DE VANLIGASTE GRUNDSJUKDOMARNA VID ERSÄTTNINGSGILLA PATIENTSKADOR I AVGÖRANDE 2016-2018

	GRUNDSJUKDOM	OPERATION ELLER ANESTESI	ÅTGÄRD		TOTALT ANTAL
			KLINISK UNDERSÖKNING, BEHANDLING ELLER VÅRD	ANNAN ÅTGÄRD	
1.	K04 SJUKDOMAR I TANDPULPAN OCH VÄVNADER SOM OMGER TANDENS ROTSPETS	14	1	409	424
2.	K08 ÖVRIGA SJUKDOMAR I TÄNDER OCH STÖDJEVÄVNADER	108	0	216	324
3.	M16 HÖFTLEDSARTROS	277	9	3	289
4.	M17 KNÄARTROS	217	13	5	235
5.	S82 FRAKTUR PÅ KNÄ OCH/ELLER UNDERBEN	99	81	24	204
6.	S52 FRAKTUR PÅ UNDERARM	75	110	8	193
7.	K02 TANDKARIES	5	0	183	188
8.	S62 FRAKTUR PÅ HANDLED ELLER HAND	28	119	14	161
9.	M51 ÖVRIGA SJUKDOMAR I KOTMELLANSKIVOR	65	54	4	123
10.	S72 FRAKTUR PÅ LÅRBEN	61	48	12	121
ANDEL FÖR DE 10 VANLIGASTE GRUNDSJUKDOMARNA					32 %
11.	K80 GALLSTENSSJUKDOM	77	14	1	92
12.	M20 FÖRVÄRVAD DEFORMITET I FINGRAR OCH TÅR	89	1	2	92
13.	M48 ÖVRIGA LEDSJUKDOMAR	75	15	1	91
14.	S83 LUXATION OCH/ELLER DISTORSION I LEDER OCH LIGAMENT I KNÄREGIONEN	65	15	3	83
15.	S42 FRAKTUR I SKULDEROMRÅDET ELLER ÖVERARMEN	53	18	3	74
16.	C50 BRÖSTCANCER	22	19	30	71
17.	M19 ÖVRIGA ARTROSER	63	2	6	71
18.	K05 SJUKDOMAR I VÄVNADERNA KRING TÄNDERNA	31	0	34	65
19.	K35 AKUT BLINDTARMSINFLAMMATION	22	41	2	65
20.	S63 LUXATIONER OCH/ELLER DISTORSIONER AV LEDER OCH LIGAMENT I HANDLED ELLER HAND	23	34	4	61
ANDEL FÖR DE 20 VANLIGASTE GRUNDSJUKDOMARNA					43 %
21.	H25 SENIL KATARAKT	50	10	0	60
22.	S43 LUXATION/DISTORSION AV SKULDERLED	30	24	4	58
23.	G56 MONONEUROPATI I ÖVRE EXTREMITET	54	4	0	58
24.	I63 HJÄRNINFARKT	0	42	13	55
25.	S92 FRAKTUR I VRIST/FOT	13	36	2	51
26.	M47 SPONDYLOS	39	9	2	50
27.	S02 FRAKTURER I SKALLENS OCH/ELLER ANSIKTETS BEN	11	4	34	49
28.	S76 SKADA PÅ MUSKEL ELLER SENA PÅ HÖFT- ELLER LÅRNIVÅ	11	35	2	48
29.	S46 MUSKEL-/SENSKADA I SKULDERREGIONEN OCH ÖVERARMEN	19	27	1	47
30.	S66 SKADA PÅ MUSKEL OCH SENA PÅ HANDLEDS- OCH HANDNIVÅ	7	35	2	44
ANDEL FÖR DE 30 VANLIGASTE GRUNDSJUKDOMARNA					51 %

**DE VANLIGASTE OPERATIONSÅTGÄRDERNA VID ERSÄTTNINGSGILLA PATIENTSKADOR I AVGÖRANDE
2016-2018**

ÅTGÄRD	OFFENTLIG SEKTOR	PRIVATA SEKTORN	TOTALT	PRIVATA SEKTORNS ANDEL
1. NFB LEDPROTESOPERATIONER I HÖFTLED	304	9	313	3 %
2. NGB LEDPROTESOPERATIONER I KNÄ	182	7	189	4 %
3. ABC FRILÄGGNING AV RYGGMÄRG OCH NERVROTTER I SAMBAND MED DEGENERATION	128	6	134	4 %
4. EBB REKONSTRUKTION ELLER ERSÄTTANDE AV TÄNDER	6	109	115	95 %
5. NHG ARTROPLASTIK OCH ARTRODES I VRIST- OCH FOTLED	96	3	99	3 %
6. NAG ARTRODES OCH MOTSVARANDE I RYGGGRADEN	88	6	94	6 %
7. LCD BORTTAGNING AV LIVMODERN	65	1	66	2 %
8. NCJ FRAKTUROPERATIONER PÅ UNDERARMEN	62	3	65	5 %
9. EBA TANDUTDRAGNING	37	27	64	42 %
10. JKA OPERATIONER PÅ GALLBLÅSAN	57	3	60	5 %
ANDEL FÖR DE 10 VANLIGASTE ÅTGÄRDERNA			40 %	
11. NGE LEDBANDS- OCH KAPSELOPERATIONER I KNÄ	16	43	59	73 %
12. CJE STARROPERATIONER MED ULTRALJUDSTEKNIK OCH DÄRTILL HÖRANDE ÅTGÄRDER	45	10	55	18 %
13. ACC KORRIGERINGAR AV FUNKTIONSTÖRNINGAR I PERIFERA NERVER	49	6	55	11 %
14. NHJ FRAKTUROPERATIONER I VRIST, FOT OCH TÅR	49	4	53	8 %
15. NBJ FRAKTUROPERATIONER I SKULDRA OCH ÖVERARM	44	7	51	14 %
16. NGJ FRAKTUROPERATIONER I UNDERBEN OCH KNÄSKÅL	45	2	47	4 %
17. JFB AMPUTATIONSOPERATIONER I TUNN- OCH TJOCKTARM	45	0	45	0 %
18. NHK OSTEOTOMI I FOT	40	4	44	9 %
19. BAA OPERATIONER PÅ SKÖLDKÖRTELN	37	0	37	0 %
20. JAB OPERATIONER AV LJUMSKBRÄCK	32	4	36	11 %
ANDEL FÖR DE 20 VANLIGASTE ÅTGÄRDERNA			56 %	
21. UJF ENDOSKOPIER I TUNN- OCH TJOCKTARM	32	4	36	11 %
22. NFJ FRAKTUROPERATIONER I LÅRBEN	35	0	35	0 %
23. NFC REOPERATIONER PÅ HÖFTLEDSPROTES	26	0	26	0 %
24. JEA AVLÄGSNANDE AV BLINDTARM	25	0	25	0 %
25. NDM OPERATIONER PÅ HANDENS SENSKIDOR, FASCIOR, BURSOR OCH GANGLIER	19	5	24	21 %
26. NBL OPERATIONER PÅ SKULDRANS OCH ÖVERARMENS MUSKLER OCH SENOR	8	16	24	67 %
27. CGD OPERATIONER FÖR REFRAKTIONSANOMALI	0	23	23	100 %
28. NDJ OPERATIONER AV FRAKTURER I HANDLED/HANDFLATA/FINGER	19	4	23	17 %
29. NDG ARTROPLASTIKER/ARTRODESER I HANDLEN ELLER HANDEN	21	2	23	9 %
30. NDE OPERATIONER PÅ LEDKAPSLAR/LEDBAND I HANDLEN ELLER HANDEN	12	10	22	45 %
ANDEL FÖR DE 30 VANLIGASTE ÅTGÄRDERNA			64 %	

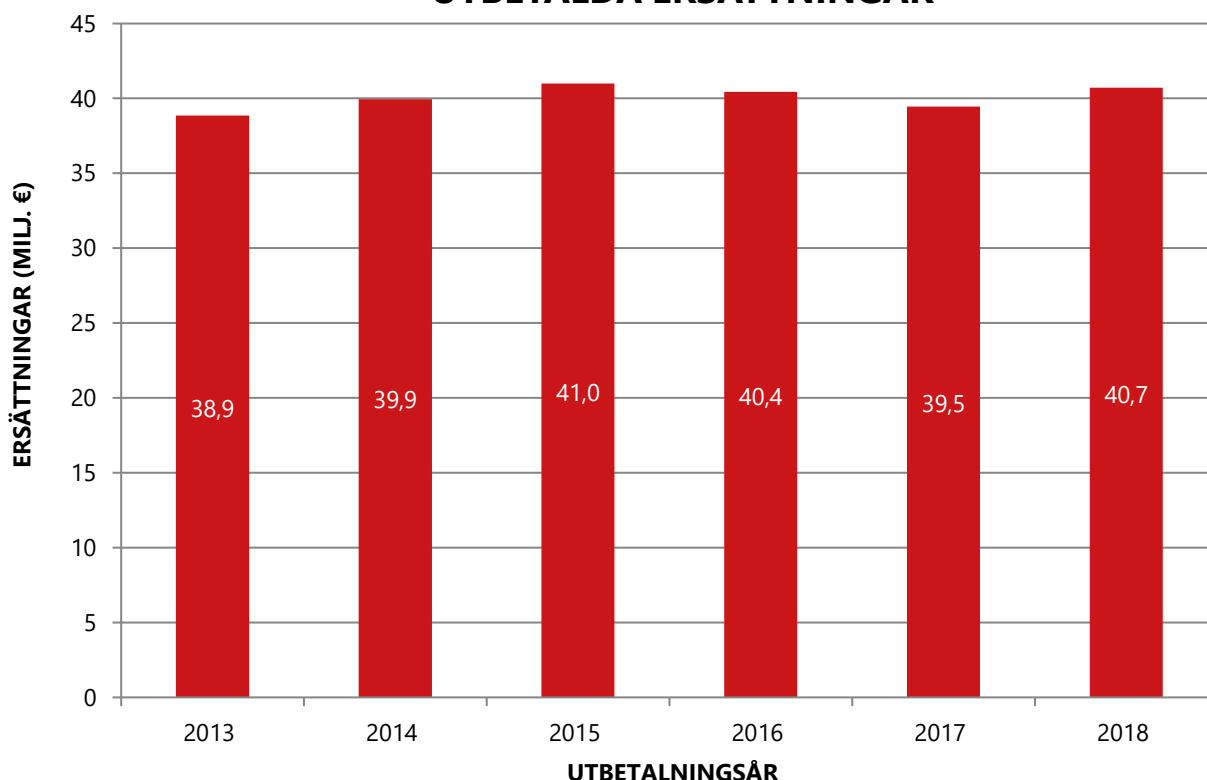
5 Utbetalda ersättningar från patientförsäkringen

De ersättningar som betalas ut från patientförsäkringen fastställs enligt bestämmelserna i patientskadelagen (585/1986) och skadeståndslagen (412/1974). Vid bedömningen av ersättningarna beaktas även patientskadenämndens beslutspraxis och i tillämpliga delar följs trafikskadenämndens normer och instruktioner.

Det största enskilda ersättningslaget med en andel på drygt en tredjedel är ersättning för inkomstförlust. Det andra ersättningslaget med en andel på en tredjedel, utgörs av så kallade ersättningar för immateriella skador, dvs. tillfälliga eller bestående men, samt ersättningar för kosmetiska men. Den återstående knappa tredjedelen av utbetalade ersättningar omfattar sjukvårdskostnader och andra kostnader.

År 2018 utbetalades sammanlagt 40,7 miljoner euro i ersättningar, inklusive administrativa kostnader för ersättningsverksamheten och patientskadenämndens kostnader. Ersättningar utbetalades i huvudsak för ersättningsgilla patientskador som inträffat redan tidigare och som avgjorts före 2018. Till exempel ersättningar för inkomstbortfall kan betalas i form av pensionsliknande ersättning månadsvis i flera år eller årtionden efter att patientskadan har inträffat. Bland annat sjukvårds- och läkemedelskostnader och andra kostnader ersätts också till den skadelidande så länge de medför kostnader.

FRÅN PATIENTFÖRSÄKRINGEN UNDER ÅREN 2013-2018 UTBETALDA ERSÄTTNINGAR



FRÅN PATIENTFÖRSÄKRINGEN ÅR 2018 UTBETALDA ERSÄTTNINGAR ENLIGT ERSÄTTNINGSSLAG

