

Till Patientförsäkringscentralen anmälda fall enligt år för avgörande 2012–2017



Trygghet för patienter och vårdpersonal

Vi handhar centraliserat ersättningarna för patientskador i Finland.
Vi arbetar för patienternas och vårdpersonalens trygghet och tar fram nyttig information till stöd för utvecklingen av försäkringssystemet och patientsäkerhetsarbetet.

1 mars 2018

Kontakt

Patientförsäkringscentralen
00084 PATIENTFÖRSÄKRINGSCENTRALEN
tfn 040 450 4700/kommunikation

Vid användning av material ska källan nämnas.

Förord

Det lagstadgade patientförsäkringssystemet infördes i Finland i och med att patientskadelagen (585/1986) trädde i kraft den 1 maj 1987. Lagen var den första i sitt slag i världen, även om Sverige redan i mitten av 1970-talet hade tagit i bruk en frivillig patientförsäkring. Numera har alla länder i Norden ett motsvarande icke-skuldbeläggande patientförsäkringssystem som bygger på principen om möjlighet att undvika en skada. I den övriga världen är patientförsäkring fortfarande ovanliga: det finns enstaka lagstadgade eller frivilliga ersättningssystem för ersättning av personskador som orsakas i samband med hälso- och sjukvård, men de är inte nödvändigtvis lika täckande

i fråga om ersättningsgrunder och -belopp som de nordiska ländernas system.

I Finland handlägger och avgör Patientförsäkringscentralen (PFC) alla anmälningar om patientskador i samband med hälso- och sjukvård som getts inom den offentliga och den privata sektorn. En opartisk behandling av skadeärenden som sker utanför vårdprocessen ger trygghet för både patienterna och vårdpersonalen. PFC har under 30 års tid avgjort över 200 000 fall som rapporterats till den och av dessa har cirka 68 000 bedömts vara ersättningsgilla. Personer som drabbats av en patientskada har erhållit sammanlagt över 560 miljoner euro i ersättningar via systemet.

Som motvikt till ett fungerande ersättningssystem är det också viktigt att man arbetar för att förebygga skador och höja patientsäkerheten, så att man framöver kan undvika mänskligt lidande och extra kostnader. Mänsklig verksamhet är alltid förknippad med risker och fel kan uppkomma, men av fel kan och ska man ta lärdom.

Patientförsäkringscentralens omfattande skadestatistik från de senaste årtiondena ger en intressant bild av den finländska hälso- och sjukvården och dess utveckling. PFC vill för sin del främja patientsäkerheten och i större utsträckning än tidigare öppna sin skade- och statistikinformation till stöd för kvalitets- och säkerhetsarbetet inom hälso- och sjukvården.

Föreliggande rapport presenterar för första gången PFC:s skadematerial i ny form. Årsrapporten innehåller bland annat information om fall som anmälts, avgjorts och ersatts åren 2012–2017 samt en utförligare årsstatistik över de ersättningsgilla patientskador som avgjorts och ersättningar som utbetalats under 2017. I fortsättningen publicerar vi årligen i början av året en årsstatistik över det gångna året samt halvårsvis aktuell statistisk information om skadeutvecklingen under det innevarande året.

Synpunkter på rapporten och utvecklingsönskemål kan lämnas till Patientförsäkringscentralen.

Helsingfors mars 2018.

Minna Plit-Turunen
enhetsdirektör

Innehåll

1	Mottagna patientskadeanmälningar	5
2	Avgjorda och ersättningsgilla anmälningar om patientskador	6
3	Ersättningsgilla patientskador enligt skadeplats.....	9
4	Ersättningsgilla patientskador på olika verksamhetsställen, vid grundsjukdomar och operationsåtgärder	10
5	Utbetalda ersättningar från patientförsäkringen	16

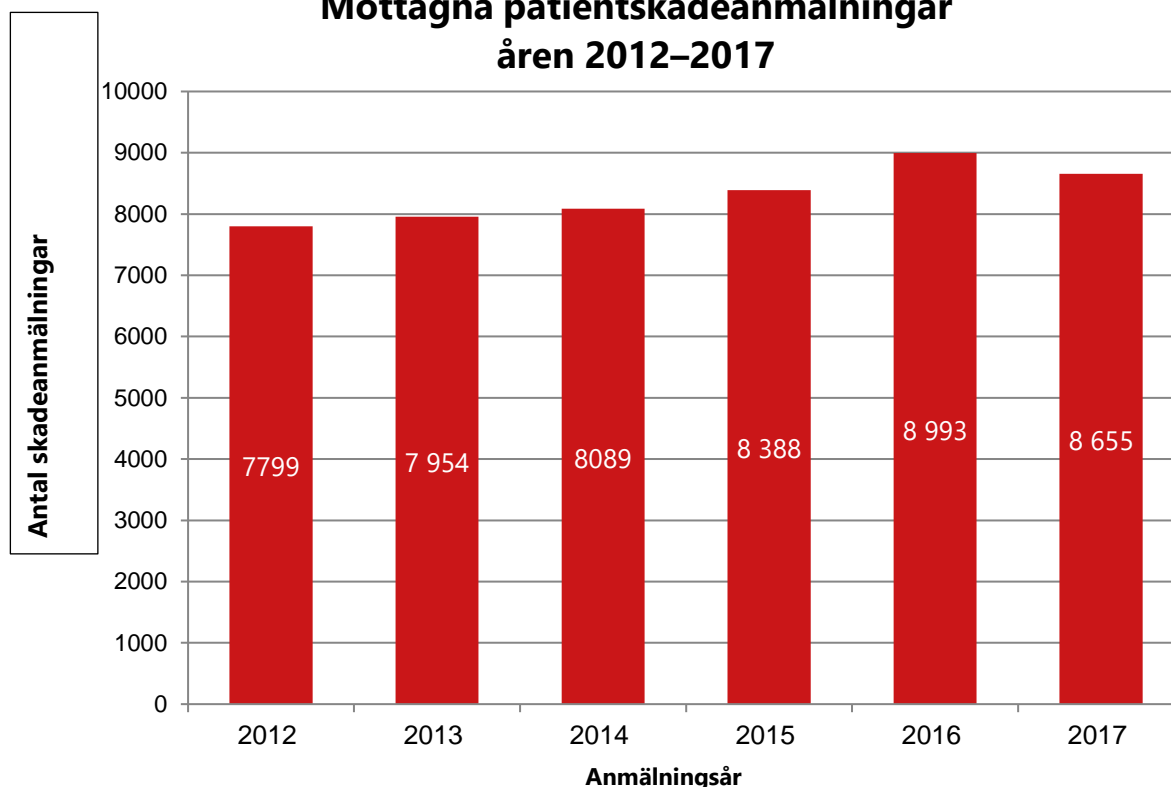
1 Mottagna patientskadeanmälningar

Antalet skadeanmälningar har ökat under hela 2010-talet. Ökningen från 2010 till 2016 är över 20 procent. Den stigande trenden följer utvecklingen i Norden. Under de senaste åren har ökningen varit kraftigast i Sverige (LÖF), där antalet anmälningar under motsvarande tidsperiod steg med över 50 procent. Även i Danmark (Patienterstatningen) ökade antalet anmälningar fram till 2016, men började sjunka 2017. I Norge var ökningen över 30 procent fram till 2015, men antalet anmälningar började sjunka redan 2016. Även i Finland bröts den stigande trenden 2017, när antalet mottagna skadeanmälningar för första gången under hela årtiondet var lägre (8 655 st.) än föregående år (8 993 st.). Antalet anmälningar var dock fortfarande högre än 2015 (8 388 st.). De färskaste uppgifterna från Sverige och Norge från 2017 visar åter en svag ökning av antalet skadeanmälningar. Det återstår att se om nedgången hos oss var endast tillfällig.

Ökningen av antalet skadeanmälningar antas bero på bland annat att antalet vårdkontakter och antalet åtgärder inom hälso- och sjukvården ökar. Intresset för hälso- och sjukvårdsfrågor och kännedomen om patientförsäkringen har också ökat till följd av omfattande diskussioner i offentligheten om hälso- och sjukvården samt patientsäkerheten bland annat i samband med vårdreformen. Även enskilda vårdfel och patientskadefall som lyfts upp i medierna antas medföra en tillfällig ökning av antalet anmälda fall. Den hårfina minskningen i antalet anmälningar 2017 kan bero på att man inom hälso- och sjukvården har fäst mer uppmärksamhet än tidigare på patientsäkerheten och att de genomförda åtgärderna har börjat ge resultat. PFC har också i sin egen kommunikation i större utsträckning än tidigare försökt ge information om i vilka situationer det lönar sig att ansöka om ersättning.

När man granskar statistiken bör man komma ihåg att en skadeanmälan i regel ska göras inom tre år från det att patienten fått kännedom om skadan. Därför har till exempel endast en tredjedel av de fall som anmäldes i föl inträffat under 2017. Därmed framkommer de förändringar som sker inom hälso- och sjukvården med fördröjning i statistiken.

Mottagna patientskadeanmälningar åren 2012–2017



2 Avgjorda och ersättningsgilla anmälningar om patientskador

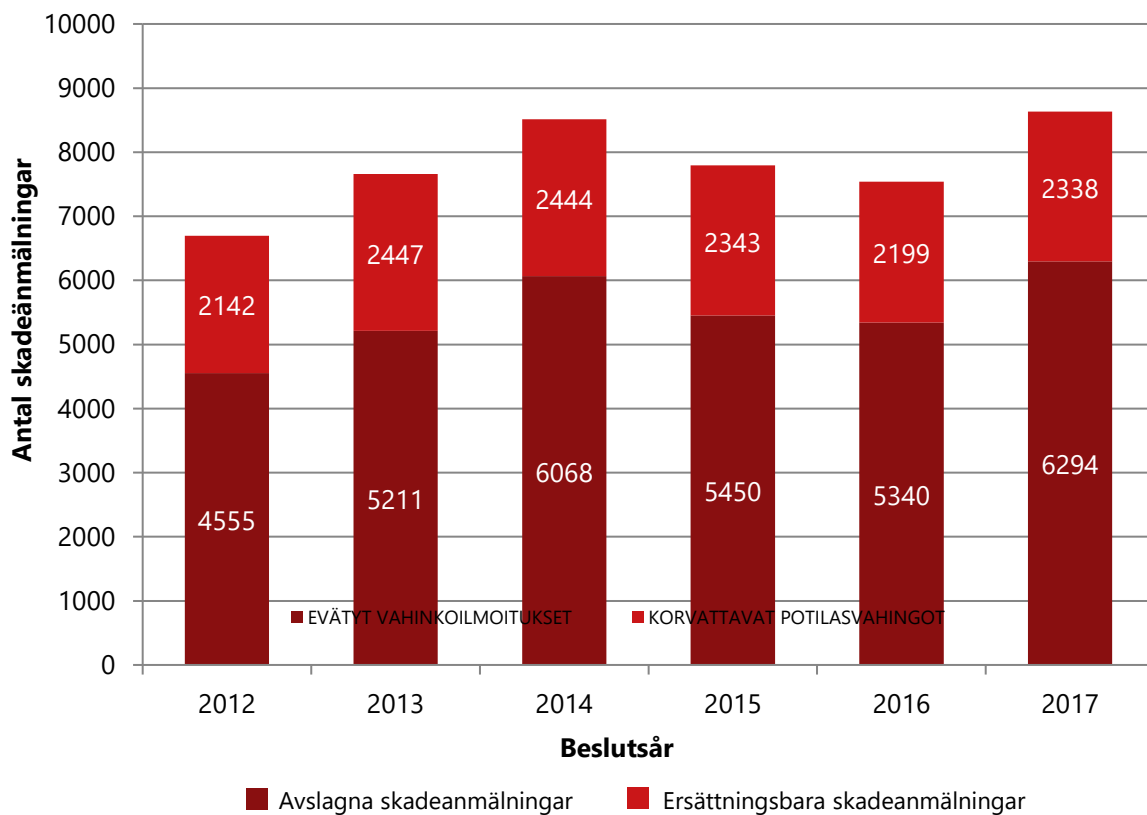
Under 2017 avgjordes 8 632 anmälda fall vilket innebär att antalet är ungefär det samma som för nya mottagna skadeanmälningar. Av de fall som avgjordes bedömdes 2 338 dvs. 27 procent vara ersättningsgilla. Dessutom bedömdes 91 fall uppfylla kraven för ersättning, men den skada som hade orsakats var så obetydlig att ingen ersättning betalades ut. Årligen leder cirka 70 procent av skadeanmälningarna till ett negativt beslut.

Den överlägset största delen (91,2 procent 2017) av de ersättningsgilla skadorna klassificeras som behandlingsskador. För dem är ersättningsgrunden att en erfaren yrkesutbildad person inom hälso- och sjukvården hade kunnat förfara på ett annat sätt och att skadan därmed skulle ha kunnat undvikas. Näst vanligast är infektionsskador (6,5 procent 2017).

Den vanligaste motiveringen till negativa beslut (37,6 procent) är att den skadliga följden inte hade kunnat undvikas genom ett annat förfarande eller att infektionen var av sådant slag att man ansåg att patienten kunde tolerera den som en medicinskt motiverad risk i samband med vården och behandlingen.

Vid årliga jämförelser av antalet ersättningsgilla och avslagna fall samt ersättningsgrunder bör man granska procenttal i stället för antal, eftersom antalet i hög grad påverkas av hur många ersättningsbeslut PFC har fattat under ifrågavarande år. Dessutom bör man komma ihåg att ersättningsbesluten i de flesta fallen inte gäller skador som inträffat det aktuella året: till exempel av de fall som avgjordes i fjol hade endast 8,5 procent inträffat 2017.

Avgjorda anmälningar om patientskador åren 2012–2017



UNDER ÅREN 2012–2017 AVGJORDA ANMÄLNINGAR OM PATIENTSKADOR

ERSÄTTNINGSBESLUT	AVGÖRANDEÅR					
	2012	2013	2014	2015	2016	2017
ERSÄTTNINGSGILLA PATIENTSKADOR						
- BEHANDLINGSSKADOR	1 961	2 261	2 253	2 175	2 037	2 131
- MATERIALSKADOR	8	9	14	8	5	13
- INFEKTIONSSKADOR	132	125	132	119	121	152
- OLYCKSFALLSSKADOR	23	21	22	22	23	24
- BRANDSKADOR	0	0	0	0	0	0
- SKADOR VID DISTRIBUTION AV LÄKEMEDEL	4	10	6	2	4	5
- OSKÄLIGA SKADOR	14	21	17	17	9	13
* TOTALT	2 142	2 447	2 444	2 343	2 199	2 338
OBETYDLIGA PATIENTSKADOR	67	66	62	58	67	91
EJ PATIENTSKADOR						
- OUNDVIKLIGA ELLER TOLERABLA SKADOR	1 673	2 002	2 063	1 986	2 037	2 335
- ANNAT MOTIV FÖR AVSLAG	2 821	3 143	3 943	3 406	3 236	3 868
* TOTALT	4 494	5 145	6 006	5 392	5 273	6 203
* TOTALT	6 697	7 658	8 512	7 793	7 539	8 632
AVGJORDA SKADEANMÄLNINGAR						
- ERSÄTTNINGSGILLA PATIENTSKADOR	32,0 %	32,0 %	28,7 %	30,1 %	29,2 %	27,1 %
- OBETYDLIGA PATIENTSKADOR	0,9 %	0,9 %	0,7 %	0,7 %	0,9 %	1,1 %
- EJ PATIENTSKADOR	67,1 %	67,1 %	70,6 %	69,2 %	69,9 %	71,8 %
* TOTALT	100,0 %	100,0 %	100,0 %	100,0 %	100,0 %	100,0 %
ERSÄTTNINGSGILLA PATIENTSKADOR						
- BEHADNLINGSSKADOR	91,5 %	92,4 %	92,2 %	92,8 %	92,7 %	91,2 %
- INFEKTIONSSKADOR	6,2 %	5,1 %	5,4 %	5,1 %	5,5 %	6,5 %
- OLYCKSFALLSSKADOR	1,1 %	0,9 %	0,9 %	0,9 %	1 %	1 %
- ÖVRIGA SKADOR	1,2 %	1,6 %	1,5 %	1,2 %	0,8 %	1,3 %
* TOTALT	100,0 %	100,0 %	100,0 %	100,0 %	100,0 %	100,0 %
EJ PATIENTSKADOR						
- OUNDVIKLIGA ELLER TOLERABLA SKADOR	37,2 %	38,9 %	34,3 %	36,8 %	38,6 %	37,6 %
- ANNAT MOTIV FÖR AVSLAG	62,8 %	61,1 %	65,7 %	63,2 %	61,4 %	62,4 %
* TOTALT	100,0 %	100,0 %	100,0 %	100,0 %	100,0 %	100,0 %

3 Ersättningsgilla patientskador enligt skadeplats

PFC publicerar varje år information om antalet ersättningsgilla patientskador enligt sjukvårdsdistrikt samt det totala antalet skador som inträffat inom den privata sektorn. Mer detaljerad information om skador som inträffat inom ett enskilt sjukvårdsdistrikt kan begäras hos det sjukvårdsdistrikt som har tecknat patientförsäkringen.

När man läser statistiken bör man komma ihåg att antalet patientskador som bedömts som ersättningsgilla i betydande grad påverkas av hur många ersättningsbeslut PFC har gjort det ifrågavarande året. Därför ska inte sifferuppgifterna från olika år jämföras direkt med varandra. Enbart utifrån antalet är det inte heller möjligt att jämföra patientsäkerheten i olika sjukvårdsdistrikt, eftersom man bör ta hänsyn till många olika bakgrundsfaktorer såsom kravnivån och antal för de åtgärder som utförs på sjukvårdsdistriktets område, befolkningsstrukturen samt antalet vårdbesök inom hälso- och sjukvården.

UNDER ÅREN 2012–2017 AVGJORDA ERSÄTTNINGSGILLA PATIENTSKADOR

SKADEPLATS	AVGÖRANDEÅR					
	2012	2013	2014	2015	2016	2017
SJUKVÅRDSDISTRIKTENS SKADEPLATSER*	1725	1947	1982	1845	1742	1817
SAMKOMMUNEN HELSINGFORS OCH NYLANDS SJUKVÅRDSDISTRIKT	328	369	382	351	301	380
SAMKOMMUNEN EGENTLIGA FINLANDS SJUKVÅRDSDISTRIKT	124	161	161	150	120	138
SAMKOMMUNEN SATAKUNTA SJUKVÅRDSDISTRIKT	73	86	68	73	71	66
SAMKOMMUNEN CENTRALA TAVASTLANDS SJUKVÅRDSDISTRIKT	83	94	80	92	79	92
SAMKOMMUNEN BIRKALANDS SJUKVÅRDSDISTRIKT	149	198	208	188	177	129
SAMKOMMUNEN FÖR SOCIAL- OCH HÄLSOVÅRD I PÄIJÄNNE-TAVASTLAND	72	78	75	74	67	86
SAMKOMMUNEN FÖR SJUKVÅRDS- OCH SOCIALTJÄNSTER I KYMMENEDALEN	100	97	98	91	99	97
SAMKOMMUNEN SÖDRA KARELENS SOCIAL- OCH HÄLSOVÅRDSDISTRIKT	58	44	40	55	45	45
SAMKOMMUNEN SÖDRA SAVOLAX SJUKVÅRDSDISTRIKT	58	52	33	39	53	58
SAMKOMMUNEN ÖSTRA SAVOLAX SJUKVÅRDSDISTRIKT	21	18	28	18	18	19
SAMKOMMUNEN FÖR SJUKVÅRDS- OCH SOCIALTJÄNSTER I NORRA KARELEN	52	76	64	58	64	82
SAMKOMMUNEN NORRA SAVOLAX SJUKVÅRDSDISTRIKT	106	127	153	128	134	120
SAMKOMMUNEN MELLERSTA FINLANDS SJUKVÅRDSDISTRIKT	74	87	79	90	67	78
SAMKOMMUNEN SYD-ÖSTERBOTTENS SJUKVÅRDSDISTRIKT	66	80	74	65	49	76
SAMKOMMUNEN VASA SJUKVÅRDSDISTRIKT	34	40	32	34	46	37
MELLERSTA ÖSTERBOTTENS SAMKOMMUN FÖR SPECIALSJUKVÅRD OCH GRUNDSERVICE	36	36	43	31	38	38
SAMKOMMUNEN NORRA ÖSTERBOTTENS SJUKVÅRDSDISTRIKT	149	164	181	144	152	143
KAJANALANDS SAMKOMMUN FÖR SOCIAL- OCH HÄLSOVÅRD	33	40	45	45	31	31
SAMKOMMUNEN LÄNSI-POHJA SJUKVÅRDSDISTRIKT	23	24	27	26	32	27
SAMKOMMUNEN LAPPLANDS SJUKVÅRDSDISTRIKT	62	59	81	69	73	47
ÅLANDS HÄLSO- OCH SJUKVÅRD	3	8	8	7	8	9
STATENS SKADEPLATSER	2	4	0	3	4	6
ANDRA SKADEPLATSER	19	5	22	14	14	13
PRIVATA SEKTORN	417	500	462	498	457	521
TOTALT	2142	2447	2444	2343	2199	2338

*Med sjukvårdsdistriktets skadeplatser avses alla de skadeplatser, såsom hälsostationer och sjukhus, som omfattas av sjukvårdsdistriktets patientförsäkring. Även privata aktörers skador som inträffat på sjukvårdsdistriktets hälsostationer och sjukhus ingår i siffrorna, trots att de inte är försäkrade av sjukvårdsdistriktet.

4 Ersättningsgilla patientskador på olika verksamhetsställen, vid grundsjukdomar och operationsåtgärder

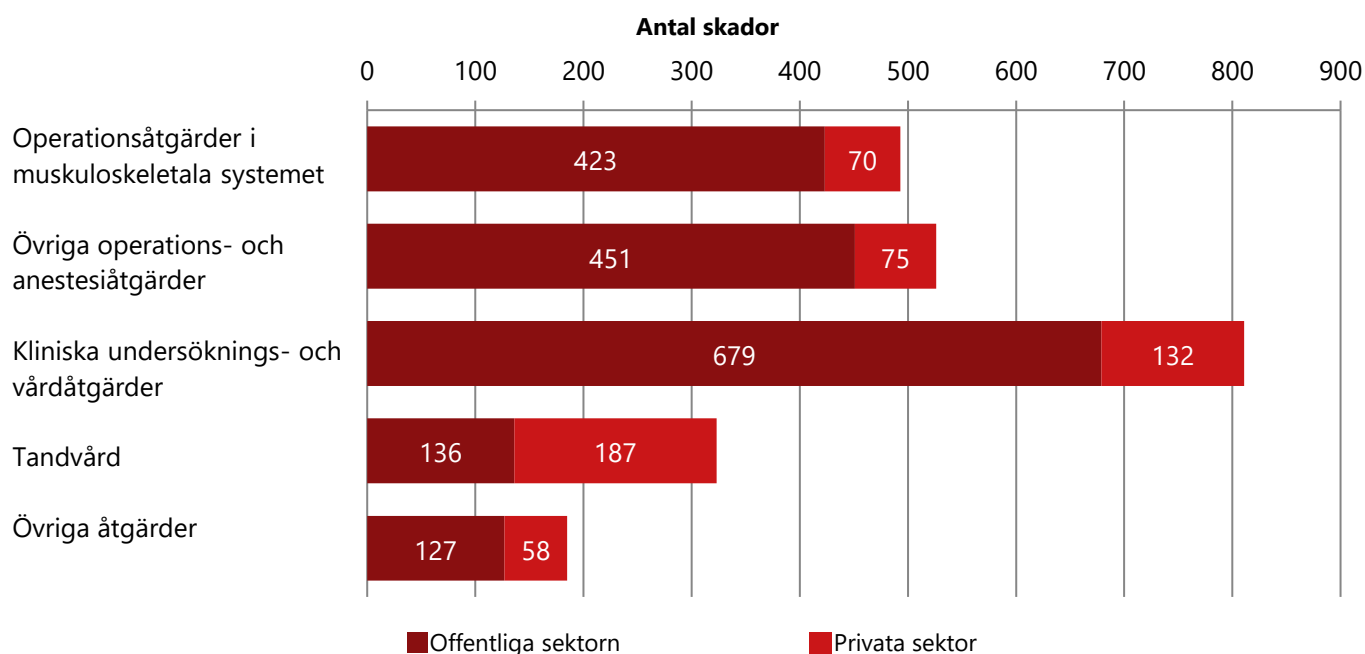
Ersättningsgilla patientskador är ofta förknippade med operations- och anestesiatgärder, och ersättningar för skador som inträffat i samband med dessa betalades ut i 1 019 fall 2017. Av dessa var nästan hälften (493) förknippade med åtgärder i muskuloskeletala systemet. Bland operationsåtgärderna inträffade ersättningsgilla skador oftast vid ledprotesoperationer i höfter och knän.

Ersättningar för skador som inträffat i samband med olika typer av kliniska undersöknings- och behandlingsåtgärder betalades ut i sammanlagt 811 fall. Till denna klass hör till exempel situationer där den vård och behandling som getts har varit felaktig eller bristfällig eller diagnosen och vården har fördröjts på grund av att patienten inte i tid eller tillräcklig omfattning har remitterats för fortsatta undersökningar.

Skador som inträffat i samband med åtgärder inom tandvården ersattes i sammanlagt 323 fall. Av dessa inträffade 130 i samband med rotbehandling och 99 i samband med protetisk behandling. Dessutom ersattes 59 skador som inträffat i samband med operationsåtgärder i tänder, käkar, munhålan och svalget.

Informationen på följande sidor är en sammanställning av åtgärder 2017, inklusive uppgifter om de vanligaste grundsjukdomarna samt de vanligaste operationsåtgärderna förknippade med ersättningsgilla patientskador i avgränsningen 2015–2017.

Avgjorda ersättningsgilla patientskador år 2017



UNDER ÅR 2017 AVGJORDA ERSÄTTNINGSGILLA PATIENTSKADOR

ÅTGÄRD	OFFENTLIG SEKTOR	PRIVAT SEKTOR	TOTALT	PRIVATA SEKTORNS ANDEL
OPERATIONS- OCH ANESTESIÅTGÄRDER	874	145	1019	14 %
A ÅTGÄRDER PÅ NERVSYSTEMET	73	2	75	3 %
B ÅTGÄRDER PÅ ENDOKRINA ORGAN	18	0	18	0 %
C ÅTGÄRDER I ÖGONREGIONEN	27	14	41	34 %
D ÅTGÄRDER I ÖRON, NÄSA OCH STRUPHUVUD	9	1	10	1 %
E ÅTGÄRDER I TÄNDER, KÄKAR, MUNHÅLA OCH SVALG	19	40	59	68 %
F ÅTGÄRDER PÅ HJÄRTAT OCH INTRATORAKALA BLODKÄRL	10	0	10	0 %
G ÅTGÄRDER I BRÖSTVÄGG, LUNGOR MM.	10	0	10	0 %
H ÅTGÄRDER I BRÖSTEN	13	1	14	7 %
J ÅTGÄRDER PÅ GASTROINTESTINALKANALEN OCH DÄRTILL HÖRANDE ORGAN	118	7	125	6 %
K ÅTGÄRDER PÅ URINVÄGARNA, MANLIGA GENITALIER MM.	21	0	21	0 %
L ÅTGÄRDER PÅ KVINNliga GENITALIER	49	4	53	8 %
M ÅTGÄRDER I SAMBAND MED GRAVIDITET OCH FÖRLOSSNING	10	0	10	0 %
N ÅTGÄRDER I MUSKULOSKELETALA SYSTEMET	423	70	493	14 %
NA OPERATIONER PÅ RYGG OCH HALS	34	2	36	6 %
NB OPERATIONER PÅ SKULDERBLAD, NYCKELBEN, SKULDER- OCH ÖVERARMSLED	23	15	38	39 %
NC OPERATIONER PÅ ARMBÅGE OCH UNDERARM	35	2	37	5 %
ND OPERATIONER PÅ HANDELLER ELLER HAND	32	13	45	29 %
NE OPERATIONER PÅ BÄCKEN, KORSBEN OCH SVANSBEN	2	0	2	0 %
NF OPERATIONER PÅ HÖFTLEDER OCH LÄRBEN	135	5	140	4 %
NG OPERATIONER PÅ KNÄ OCH UNDERBEN	99	25	124	2 %
NH OPERATIONER PÅ VRIST OCH FOT	63	8	71	11 %
P ÅTGÄRDER PÅ PERIFERA KÄRL OCH LYMFSYSTEM	16	0	16	0 %
Q ÅTGÄRDER PÅ HUD OCH SUBCUTANA VÄVNADER	17	3	20	15 %
T MINDRE INGREPP	13	0	13	0 %
U DIAGNOSTISK ENDOSKOPI	18	3	21	14 %
ANNAN OPERATIONSÅTGÄRD	4	0	4	0 %
ANESTESIÅTGÄRD	6	0	6	0 %
KLINISK UNDERSÖKNING, BEHANDLING ELLER VÅRD	679	132	811	16 %
ÅTGÄRDER INOM TANDVÅRDEN	136	187	323	58 %
TANDUTDRAGNING UTAN OPERATION	24	7	31	23 %
PLOMBERING	3	16	19	84 %
ROTBEHANDLING	71	59	130	45 %
PROTETISK BEHANDLING	9	90	99	91 %
ÖVRIG TANDVÅRD	29	15	44	34 %
ÖVRIGA ÅTGÄRDER	127	58	185	31 %
RADIOLOGISK UNDERSÖKNING	25	21	46	46 %
INJEKTION, PUNKTION	22	3	25	12 %
KATETRISERING, DRÄNAGE, KANYLERING	13	0	13	0 %
GIPSNING, BANDAGE	12	2	14	14 %
SÄRVÅRD	2	0	2	0 %
FYSIOTERAPI ELLER REHABILITERING	1	11	12	92 %
SJUKHUSVÅRD	15	0	15	0 %
FÖRLOSSNING	11	0	11	0 %
ANNAN ÅTGÄRD	26	21	47	45 %
TOTALT	1816	522	2338	22 %

Även privata aktörers skador som inträffat på hälsostationer och offentliga sjukhus har klassificerats som den offentliga sektorns skador.

DE VANLIGASTE GRUNDSJUKDOMARNA VID ERSÄTTNINGSGILLA PATIENTSKADOR I AVGÖRANDE 2015–2017

GRUNDSJUKDOM	OPERATION ELLER ANESTESI	ÅTGÄRD			TOTALT ANTAL
		KLINISK UNDERSÖK NING, BEHANDLING ELLER VÅRD	ANNAN ÅTGÄRD		
1. K04 SJUKDOMAR I TANDPULPAN OCH VÄVNADER SOM OMGER TANDENS ROTSPETS	11	0	406	417	
2. M16 HÖFTLEDSARTROS	274	7	2	283	
3. K08 ÖVRIGA SJUKDOMAR I TÄNDER OCH STÖDJEVÄVNADER	67	0	184	251	
4. M17 KNÄARTROS	208	13	8	229	
5. S52 FRAKTUR PÅ UNDERARM	76	129	18	223	
6. S82 FRAKTUR PÅ KNÄ OCH/ELLER UNDERBEN	101	78	19	198	
7. K02 TANDKARIES	6	0	191	197	
8. S62 FRAKTUR PÅ HANDLED ELLER HAND	32	114	14	160	
9. S72 FRAKTUR PÅ LÅRBEN	69	39	13	121	
10. M51 ÖVRIGA SJUKDOMAR I KOTMELLANSKIVOR	65	45	4	114	
ANDEL FÖR DE 10 VANLIGASTE GRUNDSJUKDOMARNA				32 %	
11. M20 FÖRVÄRVAD DEFORMITET I FINGRAR OCH TÅR	108	1	0	109	
12. S83 LUXATION OCH/ELLER DISTORSION I LEDER OCH LIGAMENT I KNÄREGIONEN	72	16	4	92	
13. M48 ÖVRIGA LEDSJUKDOMAR	78	13	1	92	
14. S42 FRAKTUR I SKULDEROMRÅDET ELLER ÖVERARMEN	53	30	4	87	
15. K80 GALLSTENSSJUKDOM	71	13	1	85	
16. C50 BRÖSTCANCER	23	27	32	82	
17. M19 ÖVRIGA ARTROSER	60	0	6	66	
18. H25 SENIL KATARAKT	52	12	0	64	
19. K35 AKUT BLINDTARMSINFLAMMATION	24	37	3	64	
20. S63 LUXATIONER OCH/ELLER DISTORSIONER AV LEDER OCH LIGAMENT I HANDLED ELLER HAND	21	35	3	59	
ANDEL FÖR DE 20 VANLIGASTE GRUNDSJUKDOMARNA				44 %	
21. G56 MONONEUROPATI I ÖVRE EXTREMITET	54	3	0	57	
22. S92 FRAKTUR I VRIST/FOT	11	43	2	56	
23. K05 SJUKDOMAR I VÄVNADERNA KRING TÄNDERNA	18	0	36	54	
24. S86 MUSKEL-/SENSKADA I KNÄ/UNDERBEN	4	43	7	54	
25. M47 SPONDYLOS	47	5	1	53	
26. S43 LUXATION/DISTORSION AV SKULDERLED	18	29	2	49	
27. I63 HJÄRNINFARKT	0	41	6	47	
28. S46 MUSKEL-/SENSKADA I SKULDERREGIONEN OCH ÖVERARMEN	21	25	1	47	
29. S02 FRAKTURER I SKALLENS OCH/ELLER ANSIKTETS BEN	8	7	32	47	
30. T84 KOMPLIKATIONER I ORTOPEDISKA IMPLANTAT OCH TRANSPLANTAT	40	4	2	46	

ANDEL FÖR DE 30 VANLIGASTE GRUNDSJUKDOMARNA

51 %

DE VANLIGASTE OPERATIONSÅTGÄRDerna VID ERSÄTTNINGSGILLA PATIENTSKADOR I AVGÖRANDEn 2015–2017

ÅTGÄRD	OFFENTLIG SEKTOR	PRIVATA SEKTORN	TOTALT	PRIVATA SEKTORNENS ANDEL
1. NFB LEDPROTESOPERATIONER I HÖFTLED	292	11	303	4 %
2. NGB LEDPROTESOPERATIONER I KNÄ	158	6	164	4 %
3. ABC FRILÄGGNING AV RYGGMÄRG OCH NERVROTTER I SAMBAND MED DEGENERATION	130	8	138	6 %
4. NHG ARTROPLASTIK OCH ARTRODES I VRIST- OCH FOTLED	113	5	118	4 %
5. NAG ARTRODES OCH MOTSVARANDE I RYGGGRADEN	93	3	96	3 %
6. LCD BORTTAGNING AV LIVMODERN	73	1	74	1 %
7. EBB REKONSTRUKTION ELLER ERSÄTTANDE AV TÄNDER	4	68	72	94 %
8. NCJ FRAKTUROPERATIONER PÅ UNDERARMEN	62	1	63	2 %
9. NGE LEDBANDS- OCH KAPSELOPERATIONER I KNÄ	17	46	63	73 %
10. JKA OPERATIONER PÅ GALLBLÅSAN	51	5	56	9 %
ANDEL FÖR DE 10 VANLIGASTE ÅTGÄRDerna			38 %	
11. CJE STARROPERATIONER MED ULTRALJUDSTEKNIK OCH DÄRTILL HÖRANDE ÅTGÄRDER	51	5	56	9 %
12. ACC KORRIGERINGAR AV FUNKTIONSTÖRNINGAR I PERIFERA NERVER	52	4	56	7 %
13. NHJ FRAKTUROPERATIONER I VRIST, FOT OCH TÅR	51	2	53	4 %
14. NHK OSTEOTOMI I FOT	44	7	51	14 %
15. NBJ FRAKTUROPERATIONER I SKULDRA OCH ÖVERARM	44	7	51	14 %
16. EBA TANDUTDRAGNING	24	25	49	51 %
17. NGJ FRAKTUROPERATIONER I UNDERBEN OCH KNÄSKÅL	43	2	45	4 %
18. JFB AMPUTATIONSOPERATIONER I TUNN- OCH TJOCKTARM	45	0	45	0 %
19. NFJ FRAKTUROPERATIONER I LÅRBEN	43	0	43	0 %
20. UJF ENDOSKOPIER I TUNN- OCH TJOCKTARM	30	6	36	17 %
ANDEL FÖR DE 20 VANLIGASTE ÅTGÄRDerna			54 %	
21. JAB OPERATIONER AV LJUMSKBRÅCK	30	5	35	14 %
22. BAA OPERATIONER PÅ SKÖLDKÖRTELN	34	0	34	0 %
23. NFC REOPERATIONER PÅ HÖFTLEDSPROTES	32	0	32	0 %
24. NHB LEDPROTESOPERATIONER PÅ VRIST/FOT	27	2	29	7 %
25. JEA AVLÄGSNANDE AV BLINDTARM	27	0	27	0 %
26. NDJ OPERATIONER AV FRAKTURER I HANDLED/HANDFLATA/FINGER	22	4	26	15 %
27. JAD OPERATIONER AV ÄRRBRÅCK	25	0	25	0 %
28. NBL OPERATIONER PÅ SKULDRANS OCH ÖVERARMENS MUSKLER OCH SENOR	9	14	23	61 %
29. LAF AVLÄGSNANDE AV ÄGGLEDARE/ÄGGSTOCK	23	0	23	0 %
30. JAH DIAGNOSTISKA OPERATIONER/LAPARATOMIER I BUKHÅLAN	22	0	22	0 %
ANDEL FÖR DE 30 VANLIGASTE ÅTGÄRDerna			64 %	

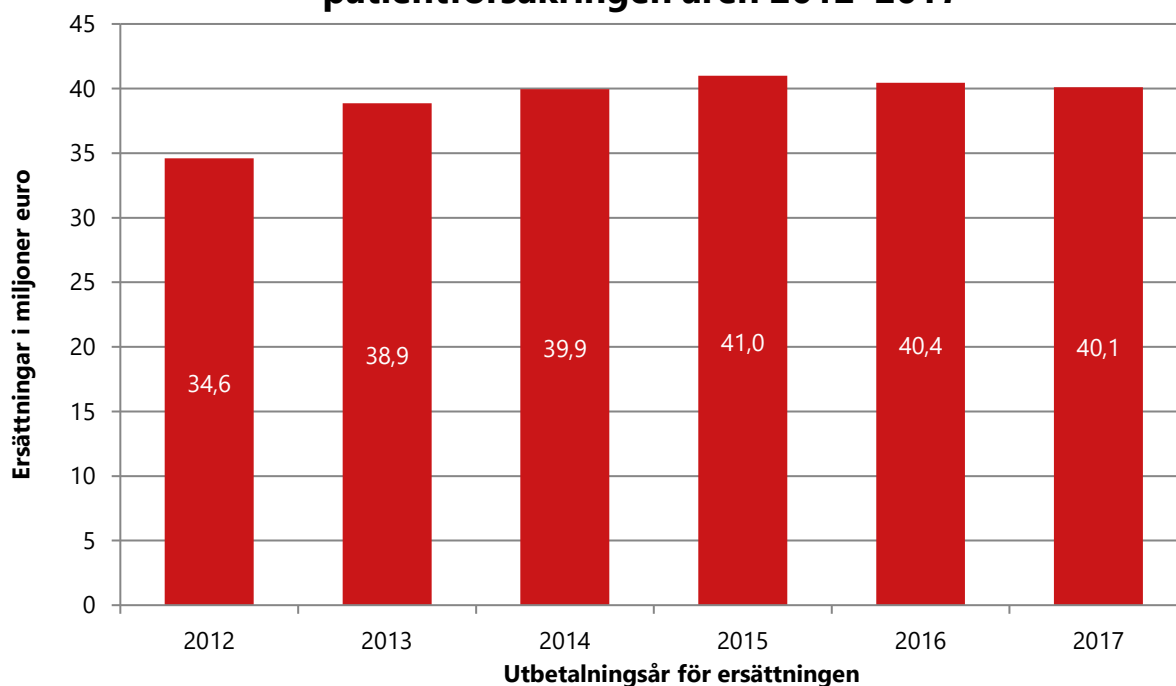
5 Utbetalda ersättningar från patientförsäkringen

De ersättningar som betalas ut från patientförsäkringen fastställs enligt bestämmelserna i patientskadelagen (585/1986) och skadeståndslagen (412/1974). Vid bedömningen av ersättningarna beaktas även patientskadenämndens beslutspraxis och i tillämpliga delar följs trafikskadenämndens normer och instruktioner.

Det största enskilda ersättningslaget med en andel på över en tredjedel är ersättning för inkomstförlust. Det andra ersättningslaget med en andel på knappt en tredjedel, utgörs av så kallade ersättningar för immateriella skador, dvs. tillfälliga eller bestående men, samt ersättningar för kosmetiska men. Den återstående tredjedelen av utbetalade ersättningar omfattar sjukvårdskostnader och andra kostnader.

År 2017 utbetalades sammanlagt 40,1 miljoner euro i ersättningar, inklusive administrativa kostnader för ersättningsverksamheten och patientskadenämndens kostnader. Ersättningar utbetalades i huvudsak för ersättningsgilla patientskador som inträffat redan tidigare och som avgjorts före 2017. Till exempel ersättningar för inkomstbortfall kan betalas i form av pensionsliknande ersättning månadsvis i flera år eller årtionden efter att patientskadan har inträffat. Bland annat sjukvårds- och läkemedelskostnader och andra kostnader ersätts också till den skadelidande så länge som patientskadan medför kostnaderna.

Utbetalda ersättningar från patientförsäkringen åren 2012–2017



Utbetalda ersättningar från patientförsäkringen enligt ersättningslag år 2017

