

Patient Försäkrings centralen

Årsrapport 2021

Antal inrapporterade fall till
Patientskadecentralen per avgörandeår 2016–
2021



Trygghet för patienter och vårdpersonal

Patientförsäkringscentralen (PFC) behandlar alla patientskadeanmälningar som rör hälso- och sjukvården i Finland. PFC avgör utifrån lagstiftningen om patientskador om det är fråga om en patientskada som ska ersättas, och betalar ut lagenliga ersättningar till dem som är berättigade till ersättning. PFC är en trygghet för patienter och vårdpersonal och genererar information om patientskador som stöd för hälsovårdens och försäkringsbolagens arbete samt för patientsäkerhetsarbetet. PFC:s medlemmar är samtliga försäkringsbolag som beviljar patientförsäkringar i Finland.

Förord

När coronaviruset anlände till Finland vårvintern 2020 förberedde man sig på den försämrade sjukdomssituationen genom att minska akutvården och styra om resurserna till behandling av coronavirussjukdomen. Patienterna själva ställde också in sina redan bokade hälsovårdsbesök och sökte inte vård av rädsla för coronavirussmitta, vilket ledde till senareläggning av mottagningsbesök och behandlingar.

[Enligt statistik från Institutet för hälsa och välfärd¹](#) minskade de fysiska besöken inom den öppna primärsjukvården med 18 procent och besöken inom munhälsovården med 21 procent under det första året av coronavirusepidemin jämfört med 2019. Inom den specialiserade sjukvården minskade antalet patienter i slutenvård med cirka 10 procent och antalet vårdperioder med nästan 12 procent. Även exempelvis primära operationerna för höft- och knäplastik minskade med 7,5 procent jämfört med föregående år. Trots att man inom vården har betat av väntelistorna sedan hösten 2020 fanns det i slutet av december 2021 fortfarande mer än 3 200 fler patienter som väntat mer än sex månader på icke-brådskande specialiserad sjukvård än ett år tidigare.

Antalet patientskadeanmälningar tenderar att följa antalet vårdbesök och utförda ingrepp: ju fler vårdkontakter och utförda ingrepp, desto fler potentiella skadeståndsanspråk finns det. Antalet patientskador som rapporterades 2020 var följaktligen betydligt (12 %) lägre än året innan. Från och med slutet av 2020 började antalet anmälningar öka igen, en trend som fortsatte 2021: 6,3 procent fler anmälningar än 2020, men fortfarande 6,6 procent färre än 2019.

Under 2021 registrerades 9 026 nya ärenden och totalt 8 702 avgöranden om ersättningsbarhet av skadestånd fattades. Drygt en fjärdedel (cirka 27 %) av de sökande fick ett positivt avgörande för minst en vårdenhets som gällde vårdhelheten. Den totala kostnaden för patientförsäkringssystemet var 40,5 miljoner euro, inklusive skadestånd och kostnader för hantering av ersättningsverksamheten. Kostnaderna för hälso- och sjukvården och samhället för patientskadorna var mångfalt högre.

Det är troligt att antalet krav på patientsättning kommer att fortsätta att öka i takt med att vårdköerna kortas ner. Det återstår att se vilken inverkan förseningarna i tillgången på vård i framtiden kommer att ha på antalet och kvaliteten på skadeståndsanspråken. Skador som orsakas av förseningar på grund av resursbrist täcks inte av patientförsäkringen om behandlingens brådskande karaktär har bedömts korrekt och lämpliga åtgärder har vidtagits inom ramen för de tillgängliga resurserna. Kostnaderna för samhället och konsekvenserna för patienterna kan dock vara ännu större när det gäller behandling av mer långt framskridna sjukdomar som därmed är svårare att behandla.

Helsingfors mars 2022

Minna Plit-Turunen

Direktör, Patientförsäkringscentralen

2021 i siffror

Skadeanmälningar

6,3 %

mer än ett år tidigare

Av de sökande fick

27 %

minst ett positivt avgörande

Kostnaderna uppgick till

40,5 mn €

från patientförsäkringssystemet

Värt att notera

Antalet patientskadeanmälningar avspeglar i allmänhet antalet vårdkontakter och utförda åtgärder.

Antalet anmälningar kommer troligen att fortsätta att öka i takt med att man minskar den eftersläpning i behandlingen som orsakats av coronapandemin.

Innehållsförteckning

1. Anmälda patientskador 4
2. Avgjorda fall och ersättningsgilla patientskador 5
3. Ersättningsgilla patientskador enligt skadeplats 7
4. Ersättningsgilla patientskador vid olika åtgärder och grundsjukdomar 8
 - Ersättningsgilla patientskador enligt ingrepp 2021 10
 - Ersättningsgilla patientskador efter underliggande sjukdom 2019–2021 10-11
5. Utbetalda ersättningar från patientförsäkringen 13

Så här tolkar du siffrorna i rapporten

Skadestatistiken bygger på fall som har anmälts, registrerats och avgjorts under granskningsperioden. Eftersom statistikuppgifterna kompletteras under handläggningen av ersättningar, kan det i siffrorna från tidigare år finnas små avvikelser jämfört med siffrorna i tidigare årsrapporter.

Anmälda patientskador

- Ett enskilt anspråk kan omfatta flera olika vårdgivare eller vårdenheter. Av försäkringstekniska skäl registreras dessa som separata skadeanmälningar för de enskilda vårdenheterna. År 2021 var det genomsnittliga antalet skadeärenden per vårdenhet 1,25.
- Ibland upptäcker man först i samband med handläggningen av ett skadeärende att ärendet bör undersökas mer omfattande än vad som anges i anmälan. Därför kan antalet anmälda fall öka när handläggningen framskrider, och nya fall kan även registreras för tidigare skadeår. Till exempel vid sammanställningen av denna årsrapport var antalet registrerade skadeanmälningar under 2020 sammanlagt 8 488, medan antalet i årsrapporten för 2020 var 8 390.

Avgjorda fall och ersättningsgilla patientskador

- Varje registrerat fall avgörs som ett separat ärende. År 2021 gavs avgöranden till sammanlagt 6 973 personer, och dessa fick sammanlagt 8 702 beslut om ersättningsgillheten för den anmälda skadan.
- Om ett patientanmält fall involverar två olika vårdenheter, varav endast en av dem anses ha orsakat en patientskada, registreras fallet som både ett avslag och ett ersättningsgillt fall. År 2021 bedömdes 2 010 fall som ersättningsgilla, vilket är 23,1 procent av alla avgjorda fall. Totalt 1 857 sökande, eller 26,6 procent av dem vars ärenden avgjordes 2021, fick minst ett positivt avgörande.

1. Anmälda patientskador


Generellt sett avspeglar antalet skadeanmälningar antalet vårdkontakter och ingrepp: ju fler vårdkontakter och ingrepp, desto fler potentiella skadeståndsanspråk uppkommer. På lång sikt har trenden varit uppåtgående.

Medan antalet vårdkontakter och utförda ingrepp från och med våren 2020 minskade betydligt på grund av förberedelserna inför coronaepidemin, minskade också antalet ersättningsanspråk från patienter betydligt, med cirka 12 procent färre ersättningsanspråk 2020 än ett år tidigare.

När man inom vården började beta av eftersläpningarna på grund av coronan och antalet vårdbesök och ingrepp började öka igen, ökade också antalet ersättningsanspråk från patienter till nästan samma nivå som före coronaepidemin. År 2021 gjorde 7 239 olika personer skadeanmälningar beträffande 9 026 olika vårdenheter eller vårdhändelser, vilket är en ökning med cirka 6,3 procent jämfört med föregående år. Det är troligt att den uppåtgående trenden kommer att fortsätta i takt med att vårdköerna betas av och situationen återgår till det normala efter den mest akuta fasen av coronaepidemin.

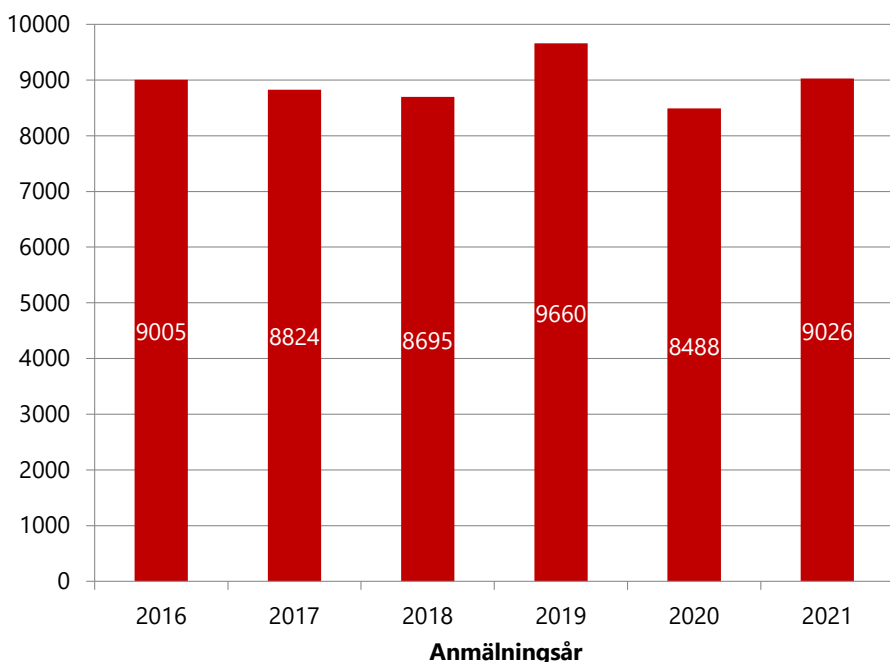
När man granskar statistiken bör man komma ihåg att en skadeanmälan i regel ska göras inom tre år från det att patienten fått kännedom om skadan. Därför gäller majoriteten av skadeståndsanspråken vård som getts under tidigare år, och förändringar i hälso- och sjukvårdssystemet återspeglas också i statistiken med en viss tidsfördröjning.

År 2021 gjordes 9 026 patientanspråk, vilket är en ökning med cirka 6 procent jämfört med föregående år.



Figur 1. Rapporterade patientskador 2016–2021 ([datainnehåll i diagrammet](#))

Antal



Antalet skadeståndsanspråk från patienterna ökade år 2021 till nästan samma nivå som före coronaepidemin.

Antalet anmälningar nådde ännu inte upp till rekordnivån från 2019, men anmälningarna kommer sannolikt att öka i takt med att vårdköerna tas om hand.

2. Avgjorda fall och ersättningsgilla patientskador

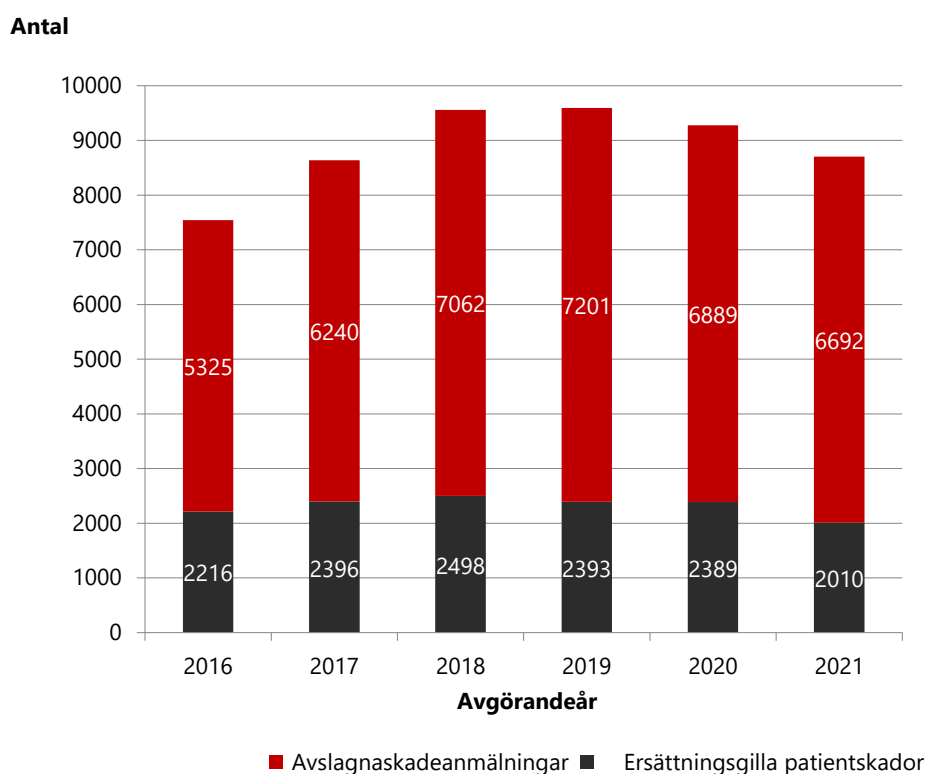
År 2021 gavs 8 702 avgöranden om huruvida den anmälda skadan är ersättningsgill. Antalet ärenden som bedömdes vara ersättningsgilla skador var 2 010, eller 23,1 procent av det totala antalet avgjorda ärenden. Dessutom ansågs 89 fall vara berättigade till ersättning, men skadorna var emellertid så ringa att ingen ersättning betalades ut.

Ersättningsbeslut gavs till 6 973 olika ersättningsökanden. Av dessa fick 26,6 procent ett positivt ersättningsbeslut för minst en vårdenhets.

Det finns åtta olika grunder för ersättning i patientförsäkringslagstiftningen, men de flesta av dem tillämpas sällan. Den stora majoriteten av de skador som ska ersättas (92,4 % år 2021) kommer att ersättas i form av så kallade vårdskador. I dessa fall är ersättningsgrunden att en erfaren yrkesutbildad person inom hälso- och sjukvården hade kunnat förfara på ett annat sätt och att skadan därmed skulle ha kunnat undvikas. Den näst högsta antalet ersättningar 2021 var för infektionssjukdomar (5,4 %). Dessutom betalades ersättningar även för vissa olycksfall, fel materialskador, oskäligen skador och felexpediering av läkemedel (totalt 2,2 %).

Mer än en tredjedel av ansökningarna avslogs antingen för att vården och behandlingen hade utförts korrekt och de negativa konsekvenserna ändå inte kunde undvikas, eller för att infektionen var en risk i samband med medicinskt motiverad behandling vilken realiserades i det aktuella fallet och som patienten, på grundval av den övergripande bedömningen av fallet, var tvungen att uthärda som en personskada.

Figur 2. Avgjorda patientskadeanmälningar 2016-2021 ([datainnehåll i diagrammet](#))



Mer än nio av tio av de ersättningsgilla skadorna var så kallade vårdskador, som borde ha undvikits vid behandlingen av patienten.

Det näst högsta antalet skador var skador orsakade av infektioner. Få andra grunder användes för att skadeersättningar.

Var fjärde fick ersättning

Kriteriet för ersättning uppfylldes i 24 % av fallen. Drygt en fjärdedel av de sökande fick ersättning för minst en vårdplats.

Tabell. Avgjorda patientskadeanmälningar 2016–2021 utifrån avgörandeår

Avgörande	2016	2017	2018	2019	2020	2021
Ersättningsgilla patientskador						
Vårdskador	2048	2182	2299	2234	2186	1857
Instrumentskador	5	13	16	19	21	11
Infektionsskador	124	156	139	99	155	108
Olycksfallsskador	23	24	28	21	15	19
Brandskador	0	0	0	0	0	0
Skador vid felexpediering av läkemedel	4	5	6	4	2	3
Oskäligen skador	12	16	10	16	10	12
Totalt	2216	2396	2498	2393	2389	2010
Obetydliga patientskador	67	88	115	113	113	89
Ingen patientskada						
Oundviklig eller tolererbar skada	2026	2308	2588	2455	2334	2223
Annan grund för avslag	3232	3844	4359	4633	4442	4380
Totalt	5258	6152	6947	7088	6776	6603
Totalt	7541	8636	9560	9594	9278	8702
Proportionella andelar						
Avgjorda skadeanmälningar						
Ersättningsgilla patientskador	29,4%	27,7%	26,1%	24,9%	25,7%	23,1%
Obetydliga patientskador	0,9%	1,0%	1,2%	1,2%	1,2%	1,0%
Ingen patientskada	69,7%	71,3%	72,7%	73,9%	73,1%	75,9%
Ersättningsgilla patientskador						
Patientskador	92,5%	91,1%	92,0%	93,4%	91,5%	92,4%
Infektionsskador	5,6%	6,5%	5,6%	4,1%	6,5%	5,4%
Olycksskador	1,0%	1,0%	1,1%	0,9%	0,6%	0,9%
Övriga skador	0,9%	1,4%	1,3%	1,6%	1,4%	1,3%
Ingen patientskada						
Oundviklig eller ska tålas	38,5%	37,5%	37,3%	34,6%	34,4%	33,7%
Annan grund för avslag	61,5%	62,5%	62,7%	65,4%	65,6%	66,3%

3. Ersättningsgilla patientskador enligt skadeplats

Patientförsäkringscentralen publicerar antalet ersättningsgilla patientskador per sjukvårdsdistrikt och det totala antalet ersättningsgilla skador inom den privata sektorn. För mer detaljerad information om anspråk i varje sjukvårdsdistrikt, vänligen kontakta distriktet direkt.

Antalet ersättningsgilla anspråk bestäms till stor del av antalet ersättningsbeslut under ett visst år. Enbart utvecklingen av antalet skadefall per sjukvårdsdistrikt ger därför ingen direkt indikation av utvecklingen av patientsäkerhetssituationen i sjukvårdsdistriktet. Dessutom kan siffrorna inte separat användas för att jämföra patientsäkerhetssituationen i olika sjukvårdsdistrikt, eftersom en jämförelse bör ta hänsyn till ett antal kontextuella faktorer, t.ex. svårighetsnivån och antalet ingrepp som utförs i sjukvårdsdistriktet, den demografiska strukturen och antalet besök inom hälso- och sjukvården.

Detaljerad information om skador inom respektive sjukvårdsdistrikt kan erhållas från distrikten direkt.



Tabell 2. Ersättningsgilla patientskador som avgjorts 2016–2021, efter regleringsår

Skadeplats	2016	2017	2018	2019	2020	2021
Skadeplatser inom sjukvårdsdistrikten*	1757	1860	1875	1837	1807	1488
Samkommunen för Helsingfors och Nylands sjukvårdsdistrikt	303	386	337	352	357	299
Samkommunen för Egentliga Finlands sjukvårdsdistrikt	121	145	171	160	153	126
Samkommunen för Satakunta sjukvårdsdistrikt	73	68	82	70	83	67
Samkommunen för Centrala Tavastlands sjukvårdsdistrikt	80	92	97	81	67	67
Samkommunen för Birkalands sjukvårdsdistrikt	180	134	156	146	151	130
Samkommunen för social- och hälsovård i Päijänne-Tavastland	67	87	81	80	59	76
Samkommunen för sjukvårds- och socialtjänster i Kymmenedalen	100	100	74	78	66	57
Samkommunen för social- och hälsovårdstjänster i Södra Karelen	45	46	49	49	53	38
Samkommunen för Södra Savolax sjukvårdsdistrikt	54	58	48	47	48	41
Samkommunen för Östra Savolax sjukvårdsdistrikt	18	19	24	18	13	12
Samkommunen för sjukvårds- och socialtjänster i Norra Karelen	63	84	83	93	90	64
Samkommunen för Norra Savolax sjukvårdsdistrikt	136	122	96	122	119	91
Samkommunen för Mellersta Finlands sjukvårdsdistrikt	67	81	70	96	65	64
Samkommunen för Syd-Österbottens sjukvårdsdistrikt	49	77	59	66	64	41
Samkommunen för Vasa sjukvårdsdistrikt	46	36	55	43	54	29
Samkommunen för Mellersta Österbottens specialvård och grundläggande hälsovård	38	39	48	27	27	33
Samkommunen för Norra Österbottens sjukvårdsdistrikt	154	149	182	144	175	152
Samkommunen för Kajanalands sjukvårdsdistrikt	31	31	35	36	37	32
Samkommunen för Länsi-Pohja sjukvårdsdistrikt	32	28	35	38	28	18
Samkommunen Lapplands sjukvårdsdistrikt	74	48	63	68	63	34
Ålands hälso- och sjukvård	8	9	7	6	5	6
Statens skadeplatser	4	6	5	2	3	2
Övriga skadeplatser	14	15	18	15	27	9
Privata sektorn	459	536	623	556	582	522
Totalt	2216	2396	2498	2393	2389	2010

*)Sjukvårdsdistriktets skadeplatser avser alla sådana platser, såsom hälsocentraler och sjukhus, som omfattas av sjukvårdsdistriktets patientförsäkring. Även privata aktörers skador som inträffat på sjukvårdsdistriktets hälsostationer och sjukhus ingår i siffrorna, trots att de inte är försäkrade av sjukvårdsdistriktet.

4. Ersättningsgilla patientskador vid olika åtgärder och grundsjukdomar

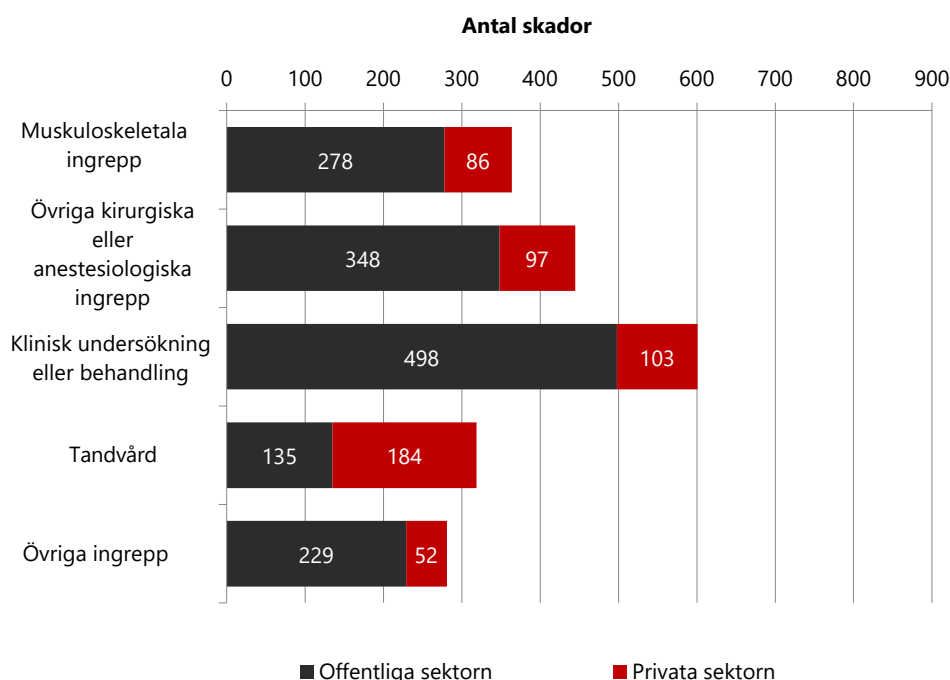
Ersättningsgilla patientskador är ofta förknippade med operations- och anestesiatgärder, och ersättningar för skador som inträffat i samband med dessa betalades ut i sammanlagt 809 fall 2021. Av dessa var nästan hälften (364) förknippade med operationsåtgärder i muskuloskeletala systemet. Ersättningar för skador som inträffat i samband med olika typer av kliniska undersöknings- och behandlingsåtgärder betalades ut i sammanlagt 601 fall. Den största gruppen, och den som har vuxit mest under de senaste åren i denna klass för många olika slag av skador, är dröjsmål i diagnostisering och vård. Här rör det sig om att patienten inte har undersökts tillräckligt eller inte remitterats i tid eller för tillräckligt omfattande fortsatta undersökningar, vilket till exempel kan ha lett till att sjukdomen har förvärrats eller behov av tyngre vård och behandling.

Skador som inträffat i samband med åtgärder inom tandvården ersattes i sammanlagt 319 fall. Av dessa inträffade 118 i samband med rotbehandling och 94 i samband med tandprotesbehandling. Utöver ersättningar för skador som inträffat i samband med åtgärder inom tandvården betalades ersättningar för 81 skador, som hade orsakats i samband med operations- och anestesiatgärder i tänder, käke, mun och svalg.

Den vanligaste typen av skada uppkommer vid kirurgiska ingrepp på stöd- och rörelseorganen eller vid tandvård.

Skador i samband med klinisk undersökning och behandling leder ofta till förseningar i diagnos och behandling.

Figur 3. Ersättningsgilla patientskador som avgjorts 2021 ([datainnehållet i diagrammet](#))



Tabell 3. Ersättningsgilla patientskador enligt ingrepp 2021

Tabellen på sidorna 10–11 visar antalet ersättningsgilla patientskador som reglerats 2021 per åtgärd, uppdelat på offentliga och privata vårdenheter.

Åtgärd	Offentliga sektorn	Privata sektorn	Totalt	Privata sektorns andel
Kirurgiska och anestetiska ingrepp	626	183	809	23 %
A Ingrepp i nervsystemet	53	11	64	17 %
B Ingrepp i endokrina organ	17	0	17	0 %
C Ingrepp i öronregionen	19	12	31	39 %
D Ingrepp i öron, näsa och struphuvud	5	0	5	0 %
E Ingrepp i tänder, käkar, munhåla och svalg	31	50	81	62 %
F Ingrepp i hjärtat och intratorakala kärl	4	0	4	0 %
G Ingrepp i bröstväggen, lungorna etc.	5	0	5	0 %
H Ingrepp i bröstkörtlar	9	4	13	31 %
J Ingrepp i gastrointestinalkanalerna och därtill hörande organ	81	3	84	4 %
K Ingrepp i urinvägarna, manliga genitalier etc.	21	0	21	0 %
L Ingrepp i kvinnliga genitalier	31	4	35	11 %
M Ingrepp relaterade till graviditet och förlossning	13	0	13	0 %
N Muskuloskeletala ingrepp	278	86	364	24 %
NA Ingrepp i rygg och hals	34	3	37	8 %
NB Ingrepp i skulderblad, nyckelben, skulderled och överarm	19	10	29	34 %
NC Ingrepp i armbåge och underarm	14	5	19	26 %
ND Ingrepp i handled och hand	21	14	35	40 %
NE Ingrepp i bäcken, korsben och svansben	2	0	2	0 %
NF Ingrepp i höftleder och lårben	68	3	71	4 %
NG Ingrepp i knä och underben	63	30	93	32 %
NH Ingrepp i vrist och fot	56	21	77	27 %
Ospecificerad åtgärd	1	0	1	0 %
P Ingrepp i perifera kärl och lymfsystem	12	1	13	8 %
Q Ingrepp i hud och subkutana vävnader	12	3	15	20 %
T Mindre ingrepp	7	5	12	42 %
U Endoskopi	14	3	17	18 %
Annat kirurgiskt ingrepp	4	0	4	0 %
Anestesiåtgärd	10	1	11	9 %

Ingrepp	Offentliga sektorn	Privata sektorn	Totalt	Privata sektorns andel
Klinisk undersökning eller behandling	498	103	601	17 %
Tandvård	135	184	319	58 %
Icke-kirurgisk tandextraktion	24	6	30	20 %
Fyllningsterapi	9	10	19	53 %
Rotbehandling av tand	61	57	118	48 %
Tandprotetisk behandling	9	85	94	90 %
Annan tandvård	32	26	58	45 %
Andra åtgärder	229	52	281	19 %
Radiologisk undersökning	48	17	65	26 %
Injektion, punktion	12	8	20	40 %
Kateterisering, kanalisering, kanylering	12	0	12	0 %
Gipsning, bandagering	6	1	7	14 %
Sårbehandling	2	0	2	0 %
Fysioterapi eller rehabilitering	5	7	12	58 %
Sjukhusvård	8	0	8	0 %
Förlossning	16	0	16	0 %
Bedömning av vårdbehov	41	5	46	11 %
Läkemedelsbehandling	20	3	23	13 %
Distansmottagning	1	0	1	0 %
Annan åtgärd	58	11	69	16 %
Totalt	1488	522	2010	26 %

Även privata aktörers skador som inträffat på hälsostationer och offentliga sjukhus har klassificerats som den offentliga sektorns skador.

Ersättningsgilla patientskador efter underliggande sjukdom 2019–2021

I tabellen på nästa sida sammanfattas uppgifterna om de vanligaste underliggande sjukdomarna i antalet ersättningsgilla patientskador som reglerats mellan 2019 och 2021. Förutom tandsjukdomar belyser denna treårsstatistik artros i höft (203 fall/3 år) och knä (196 fall/3 år) samt frakturer i knä eller skenben (180 fall/3 år) och underarm (162 fall/3 år).

Tabell 4. De vanligaste underliggande sjukdomarna i ersättningsgilla patientskador som avgjorts mellan 2019 och 2021

Underliggande sjukdom			Kirurgi eller anestesi	Klinisk undersökning eller behandling	Annan åtgärd	Totalt antal
1.	K04	Sjukdomar i tandpulpan och de periradikulära vävnaderna (vävnaderna kring tandrötterna)	14	0	367	381
2.	K08	Andra sjukdomar i tänderna och omgivande vävnader	112	0	177	289
3.	M16	Artros i höftleden	189	10	4	203
4.	M17	Gonartros (knäledsartros)	171	12	13	196
5.	S82	Frakturer på knä och/eller underben	94	66	20	180
6.	K02	Tandkaries	6	1	161	168
7.	S52	Fraktur på underarm	57	93	12	162
8.	S62	Fraktur på handled eller hand	18	89	12	119
9.	M48	Spinal stenos	93	18	6	117
10.	S72	Kollumfraktur	47	47	17	111
11.	S83	Distorsion och/eller luxation av knäled och ligament	68	17	7	92
12.	S42	Fraktur på skuldra och överarm	44	35	12	91
13.	M51	Andra intervertebraldisksjukdomar	53	32	3	88
14.	M20	Förvärvade deformiteter i fingrar och tår	80	1	0	81
15.	K05	Sjukdomar i de parodontala vävnaderna	35	1	42	78
16.	H25	Senil katarakt	67	6	1	74
17.	C50	Malign tumör i bröstkörtel	23	20	31	74
18.	K80	Gallstenssjukdom	58	10	4	72
19.	S63	Distorsion och/eller luxation av leder och ligament i handled eller hand	20	41	3	64
20.	S66	Skada på muskel och dess sena på handleds- och handnivå	5	47	6	58
21.	K35	Akut appendicit	38	16	4	58
22.	S92	Fraktur på fotled/fot	8	39	10	57
23.	M19	Annan artros	52	0	1	53
24.	I63	Cerebral infarkt	3	43	7	53
25.	G56	Mononeuropati (sjukdom i en enda perifer nerv) i övre extremitet	44	5	2	51
26.	S76	Skada på muskel och dess sena på höft- och lårnivå	15	34	2	51
27.	R10	Smärta i buken och bäckenet	9	31	10	50
28.	M54	Ryggvärk	1	40	9	50
29.	K40	Ljumsnbräck	43	5	1	49
30.	S02	Fraktur på skalle och/eller ansiktsben	7	2	35	44

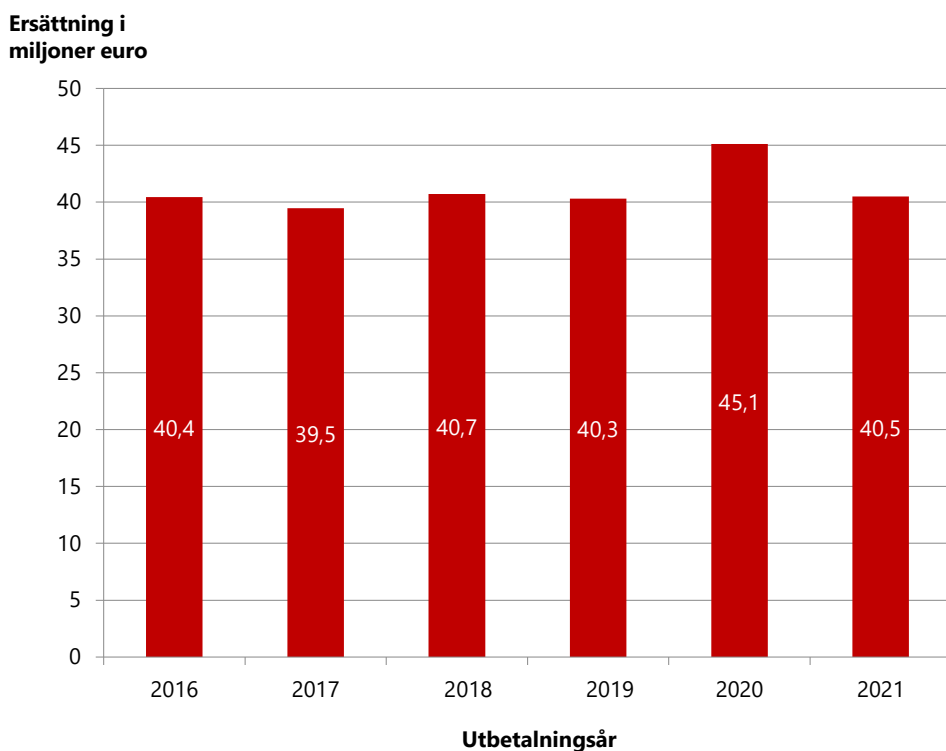
5. Utbetalda ersättningar från patientförsäkringen

Den ersättning som ska betalas enligt patientförsäkringslagen (585/1986) för skador som inträffat före den 31 december 2020 och enligt patientförsäkringslagen (949/2019) för skador från och med den 1 januari 2021 samt enligt skadeståndslagen (412/1974). Ersättningen fastställs i enlighet med Trafik- och patientskadenämndens avgörandep Praxis och, i förekommande fall, nämndens riktlinjer för ersättning från trafikförsäkringen.

Det största ersättningslaget, med 44 procent år 2021, var ersättning för inkomstbortfall. Drygt en tredjedel av ersättningarna gällde så kallad immateriell skada, dvs. ersättning för tillfälliga och permanenta men. Drygt en femtedel av ersättningen som betalades ut var för sjukvård och andra kostnader till följd av patientskadan.

År 2021 uppgick den totala kostnaden för patientförsäkringen till 40,5 miljoner euro, inklusive de medicinska kostnaderna för ersättningsverksamheten och kostnaderna för Patientskadenämnden. Det totala beloppet för ersättningar som betalades var 27,5 miljoner euro, huvudsakligen för tidigare inträffade och ersättningsgilla patientskador som reglerades före 2021. Till exempel betalas ersättningar för inkomstbortfall samt läkar-, läkemedels- och andra kostnader till den skadelidande så länge de härrör från patientskadan, till och med för årtionden.

Figur 4. Ersättningar från patientförsäkringen 2016-2021 ([datainnehåll i diagrammet](#))



Mest ersättningar betalades för inkomstbortfall samt tillfälliga och permanenta men som orsakats av patientskada..

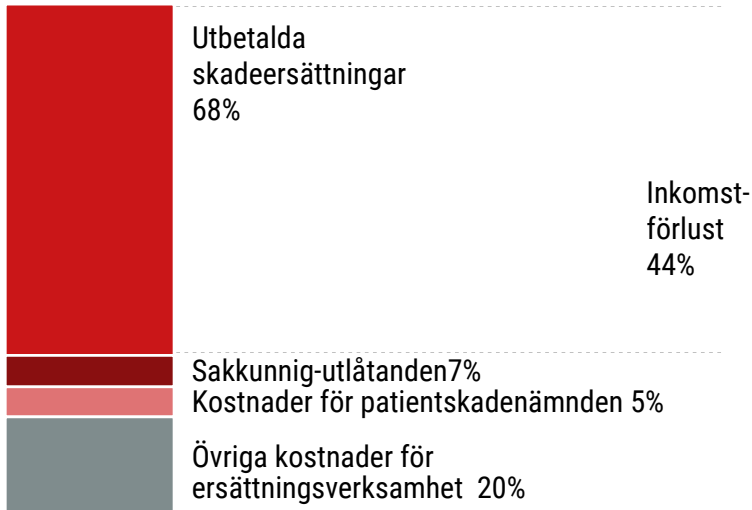
Kostnaderna för patientförsäkringen överstiger 40 miljoner euro per år

Kostnaderna för skadorna för hälso- och sjukvården och samhället är betydligt högre.

Figur 5. Kostnader för patientförsäkringssystemet och utbetalda ersättningar efter ersättningslag 2021 ([datainnehåll i diagrammet](#))

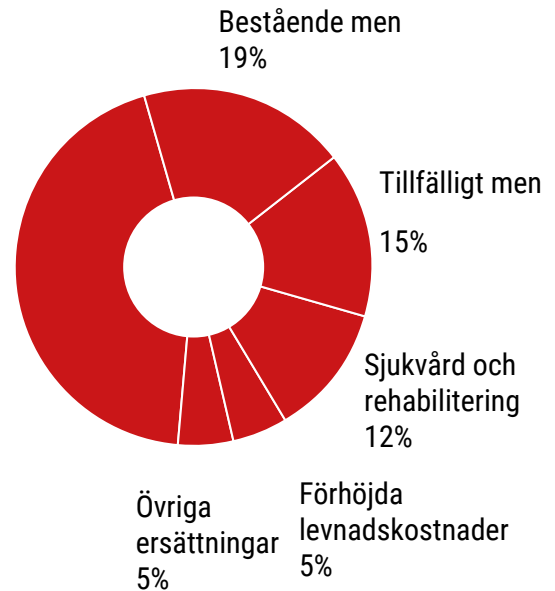
Kostnader

40,5 mn €



Utbetalda skadeersättningar

27,5 mn. €



**Patient
Försäkrings
centralen**

Kontakt

Patientförsäkringscentralen
Östersjögatan 11-13
00180 HELSINGFORS
p. 040 450 4700 (kommunikation)
www.pvk.fi

9.3.2022

Vid användning av material ska källan anges.