

Potilasvakuutuskeskukselle ilmoitetut tapaukset ratkaisuvuosittain vuosilta 2015–2020



Potilaiden ja hoitohenkilöstön turvana

Huolehdimme keskitetysti Suomessa sattuneiden potilasvahinkojen korvaamisesta. Toimimme potilaiden ja hoitohenkilöstön turvana ja tuotamme hyödyllistä tietoa kehittyvän vakuutusjärjestelmän sekä potilasturvallisuustyön tueksi.

25.3.2020

Yhteydenotot

Potilasvakuutuskeskus
Itämerenkatu 11–13
00180 HELSINKI

p. 040 450 4700/Viestintä

Tietoja lainattaessa lähde on mainittava.

Esipuhe

Vuosi 2020 oli maailmanlaajuisen koronapandemian johdosta monella tapaa poikkeuksellinen, erityisesti terveydenhuollon kentällä. Poikkeuksellinen tilanne näkyi myös Potilasvakuutuskeskukselle ilmoitettujen vahinkojen määrässä – joskin toiseen suuntaan kuin vielä alkuvuodesta 2020 arvioitiin.

Koronaviruksen rantautuessa kevättalvella 2020 Suomeen pahenevaan tautitilanteeseen varauduttiin muun muassa ajamalla kiireetöntä hoitoa alas ja ohjaamalla resursseja koronaviruksen aiheuttamien tautitapausten hoitoon sen varmistamiseksi, että terveydenhuoltojärjestelmämme säilyy toimintakykyisenä epidemian aikanakin. Varautumista tehtiin ennakoivasti, minkä vuoksi kiireettömän hoidon vastaanottokäyntejä ja toimenpiteitä saatettiin ainakin joillakin alueilla perua enemmänkin kuin vallitseva koronatilanne ja epidemian eteneminen olisi edellyttänyt. Osa potilaista perui jo varattuja käyntejään myös itse tai jätti hakeutumatta hoitoon koronavirustartunnan pelossa.

Potilasvahinkoilmoitusten määrät seuraavat yleensä pitkälti hoitokontaktien ja terveydenhuollon toimenpiteiden määriä: mitä enemmän hoitokontakteja on ja mitä enemmän toimenpiteitä tehdään, sitä enemmän on myös potentiaalisia vahinkotapahtumia. Näin ollen sen sijaan, että koronavirus olisi aiheuttanut terveydenhuollon kuormittumista ja sen myötä suuria määriä vahinkotapahtumia ja -ilmoituksia, ilmoitusten määrä kääntyiikin vastoin odotuksia hoitokäyntien vähennyttyä laskuun: vuonna 2020 vahinkoilmoituksia tehtiin vain 8 390 eli noin 13 % vähemmän kuin vuotta aikaisemmin.

Tavalla tai toisella koronaepidemiaan liittyviä vahinkoa Potilasvakuutuskeskukselle ilmoitettiin vuoden 2020 loppuun mennessä vajaat satakunta. Valtaosaa niistä ei ehditty ratkaista vielä viime vuoden aikana. Julkaisemme myöhemmin tänä vuonna erillisen temaraportin koronaan liittyvistä potilasvahingoista.

Korvattujen potilasvahinkojen määrä pysyi vuonna 2020 likimain ennallaan. Potilasvakuutuskeskus ratkaisi vuonna 2020 yhteensä 9 278 tapausta, joista korvattaviksi arvioitiin reilu neljännes. Vähintään yhden myönteisen ratkaisun sai noin 30 % hakijoista. Korvauksia maksettiin noin 15 % enemmän kuin vuotta aikaisemmin ja potilasvakuutusjärjestelmästä aiheutuneet kustannukset olivat yhteensä 45,1 miljoonaa euroa. Terveydenhuollolle ja yhteiskunnalle vahingoista aiheutuneet kustannukset olivat vielä moninkertaisesti suuremmat, potilaille aiheutuneista inhimillisistä kärsimyksistä puhumattakaan.

Toimivan korvausjärjestelmän vastapainona onkin tärkeää kiinnittää huomiota vahinon ennaltaehkäisyyn ja potilasturvallisuuteen, jotta inhimillisiltä kärsimyksiltä ja ylimääräisiltä kustannuksilta voidaan jatkossa välttyä. Terveyden- ja sairaanhoitoon liittyy aina riskejä, ja virheitä voi sattua, mutta virheistä voi ja pitää ottaa opiksi. Potilasvakuutuskeskus tarjoaa esimerkiksi sairaanhoitopiireille yksityiskohtaiset tiedot niiden alueella sattuneista vahingoista terveydenhuollon laatu- ja potilasturvallisuustyön tueksi. PVK:n vahinkoaineistot ovat potilasturvallisuutta edistäviin tarkoituksiin myös tutkijoiden käytettävissä.

Helsingissä maaliskuussa 2021

Minna Plit-Turunen

Johtaja

Potilasvakuutuskeskus

Sisällysluettelo

1	Ilmoitetut potilasvahingot.....	5
2	Ratkaistut tapaukset ja korvattavat potilasvahingot.....	6
3	Korvattavat potilasvahingot vahinkopaikan mukaan.....	8
4	Korvattavat potilasvahingot eri toimenpiteissä ja perussairauksissa.....	9
	Korvattavat potilasvahingot toimenpiteittäin vuonna 2020	10
	Korvattavat potilasvahingot perussairauksittain vuosina 2018–2020.....	11
5	Potilasvakuutuksesta maksetut korvaukset	13

Näin luet raportin lukuja

- Vahinkotilastot perustuvat tarkastelujakson aikana ilmoitettuihin, rekisteröityihin ja ratkaistuihin tapauksiin. Koska tilastot täydentyvät korvauskäsittelyn aikana, voi aiempien vuosien luvuissa esiintyä pieniä poikkeamia aiempien vuosiraporttien lukuihin verrattuna.

Ilmoitetut potilasvahingot

- Yksi vahinkoilmoitus voi koskea useaa eri terveydenhuollon harjoittajatahoa tai hoitopaikkaa. Vakuutusteknisistä syistä nämä rekisteröidään hoitotahoittain eri vahinkoilmoituksiksi. Vuonna 2020 yksi vahinkoilmoitus kohdistui keskimäärin 1,2 hoitotahoon.
- Joskus vasta vahinkoasian käsittelyn yhteydessä huomataan, että asia on syytä tutkia ilmoitettua laajemmin. Sen vuoksi ilmoitettujen tapausten määrä voi käsittelyn edetessä kasvaa, ja uusia tapauksia voidaan rekisteröidä aiemmillekin vahinkovuosille. Esimerkiksi tätä vuosiraporttia koottaessa vuodelle 2019 rekisteröityjen vahinkoilmoitusten määrä on 9 657, kun se vuoden 2019 vuosiraportissa oli 9 556.

Ratkaistut tapaukset ja korvattavat potilasvahingot

- Vuonna 2020 ratkaistuista tapauksista alle puolet oli ilmoitettu viime vuonna. Viime vuonna sattuneita niistä oli vain noin 11 %.
- Jokainen rekisteröity tapaus ratkaistaan erillisenä asiana. Vuonna 2020 ratkaisun sai 7 411 henkilöä, joille annettiin yhteensä 9 278 päätöstä ilmoitetun vahingon korvattavuudesta.
- Jos potilaan ilmoittama vahinkokokonaisuus koskee kahta eri hoitotahoa, joista vain toisen osalta todetaan potilasvahingon tapahtuneen, tilastoituu asia sekä evätyksi että korvattavaksi tapaukseksi. Vuonna 2020 korvattaviksi arvioitiin 2 364 tapausta, mikä on 25,5 % kaikista ratkaistuista tapauksista. Vähintään yksi myönteinen ratkaisu annettiin yhteensä 2 217 korvauksenhakijalle eli 29,9 %:lle niistä, joiden asia ratkaistiin vuonna 2020.

1 Ilmoitetut potilasvahingot

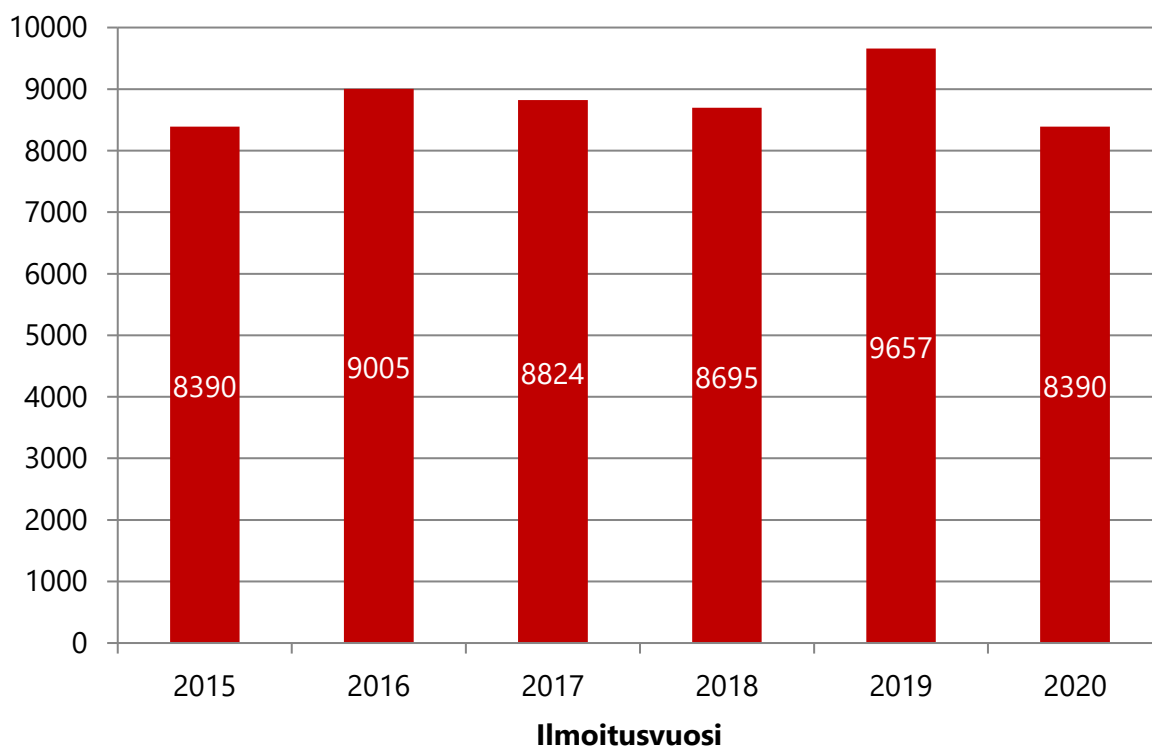
Ilmoitettujen potilasvahinkojen määrä kääntyi vuonna 2020 merkittävään laskuun. Vahinkoilmoituksen teki 6 804 eri henkilöä ja ilmoitukset koskivat 8 390 eri hoitopaikkaa tai -tapahtumaa, mikä oli noin 13 % vähemmän kuin vuotta aiemmin.

Ilmoitusmäärän lasku näkyi erityisesti huhti–elokuussa. Laskuun vaikutti todennäköisesti ennen kaikkea hoitokontaktien ja terveydenhuollossa tehtyjen toimenpiteiden määrän vähentyminen koronavirusepidemian johdosta. Keväällä 2020 kiireetöntä hoitoa ajettiin monissa sairaanhoitopiireissä ja monilla erikoisaloilla alas. Potilaat myös peruivat jo varattuja aikoja eivätkä hakeutuneet hoitoon niin aktiivisesti kuin aiemmin. Poikkeustilan aikana kansalaisten huomio myös todennäköisesti kiinnittyi muihin asioihin kuin korvausasioiden hoitamiseen. Ilmoitusmäärät normalisoituivat loppuvuotta kohti, mutta lähtivät epidemiatilanteen huonontuessa joulukuusta 2020 alkaen uudelleen laskuun.

Potilasvahinkojen ilmoitusmäärät seuraavat yleensä pitkälti hoitokontaktien ja terveydenhuollon toimenpiteiden määriä: mitä enemmän hoitokontakteja on ja toimenpiteitä tehdään, sitä enemmän on myös potentiaalisia vahinkotapahtumia. Tilastoja tarkasteltaessa on kuitenkin huomioitava, että aikaa vahinkoilmoituksen tekemiseen on pääsääntöisesti kolme vuotta siitä, kun potilas sai tietää vahingosta. Sen vuoksi suurin osa vahinkoilmoituksista koskee jo aiempina vuosina annettua hoitoa, ja terveydenhuollossa tapahtuvat muutoksetkin näkyvät tilastoissa viiveellä.

Ilmoitetut potilasvahingot 2015–2020

Lukumäärä



2 Ratkaistut tapaukset ja korvattavat potilasvahingot

Vuonna 2020 annettiin 9 278 ratkaisua vahingon korvattavuudesta. Korvattaviksi vahingoiksi arvioitiin 2 364 eli 25,5 % ratkaistuista tapauksista. Lisäksi 114 tapauksessa korvausperusteen arvioitiin täyttyvän, mutta aiheutunut vahinko oli niin vähäinen, ettei korvausta tullut maksettavaksi.

Korvausratkaisun sai 7 411 eri korvauksenhakijaa. Heistä 29,9 % sai myönteisen korvauspäätöksen vähintään yhden hoitopaikan osalta.

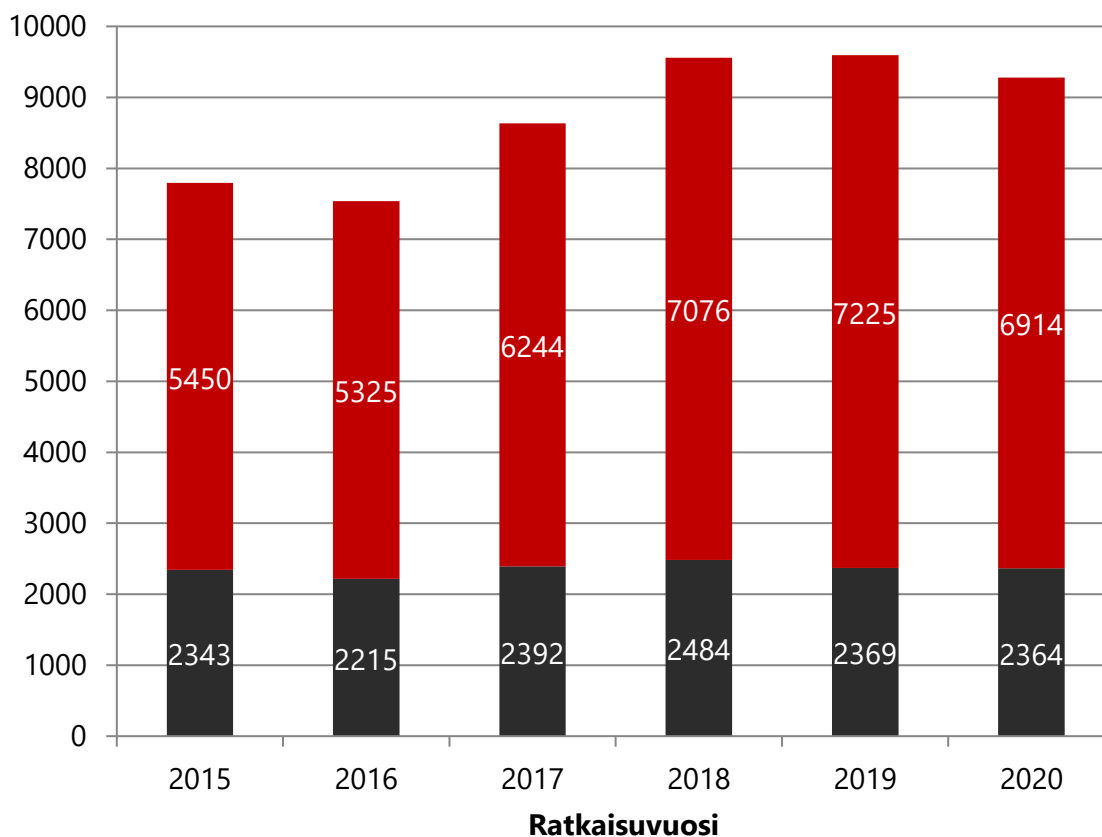
Korvattavista vahingoista ylivoimaisesti suurin osa (91,6 %) korvattiin ns. hoitovahinkoina. Näissä tapauksissa korvausperusteena on, että kokenut terveydenhuollon ammattihenkilö olisi menetellyt tilanteessa toisin ja siten välttänyt vahingon. Toiseksi eniten korvattiin infektiovahinkoja (6,5 %). Muilla perusteilla korvattuja tapauksia oli suhteellisesti vähän (1,9 %).

Hylkäävissä ratkaisuisa perusteluna oli tavallisimmin (34,6 %) se, ettei haitallinen seuraus olisi ollut toisin toimien vältettävissä tai että infektio oli sellainen, että potilaan arvioitiin joutuvan sietämään se lääketieteellisesti perusteltuun hoitoon liittyvänä riskinä.

Korvattujen ja evätyjen tapausten sekä korvausperusteiden vuosittaista vertailua tehtäessä on syytä huomata, ettei vuosittaisia lukumääriä voi suoraan verrata toisiinsa. Määriin vaikuttaa olennaisesti se, miten paljon korvausratkaisuja kunakin vuonna on yhteensä tehty. Lisäksi on muistettava, että vuonna 2020 tehdyt ratkaisut koskevat pääosin jo aiempina vuosina annettua hoitoa.

Vuosina 2015–2020 ratkaistut tapaukset

Lukumäärä



■ Korvattavat potilasvahingot ■ Evätyt vahinkoilmoitukset

Vuosina 2015–2020 ratkaistut potilasvahinkoilmoitukset

Korvausratkaisu	Ratkaisuvuosi					
	2015	2016	2017	2018	2019	2020
Korvattavat potilasvahingot						
- Hoitovahingot	2173	2047	2178	2286	2212	2165
- Laitevahingot	8	5	13	16	19	19
- Infektiovahingot	119	124	156	138	98	153
- Tapaturmavahingot	23	23	24	28	21	15
- Palovahingot	0	0	0	0	0	0
- Lääkkeen toimittamisvahingot	2	4	5	6	4	2
- Kohtuuttomat vahingot	18	12	16	10	15	10
- Yhteensä	2343	2215	2392	2484	2369	2364
Vähäiset potilasvahingot	58	67	88	117	113	114
Ei potilasvahinkoa						
- Ei vältettävissä tai siedettävä	1983	2026	2312	2594	2467	2351
- Muu epäämisperuste	3409	3232	3844	4365	4645	4449
- Yhteensä	5392	5258	6156	6959	7112	6800
Yhteensä	7793	7540	8636	9560	9594	9278
Ratkaistut vahinkoilmoitukset						
- Korvattavat potilasvahingot	30,1%	29,4%	27,7%	26,0%	24,7%	25,5%
- Vähäiset potilasvahingot	0,7%	0,9%	1,0%	1,2%	1,2%	1,2%
- Ei potilasvahinkoa	69,2%	69,7%	71,3%	72,8%	74,1%	73,3%
- Yhteensä	100,0%	100,0%	100,0%	100,0%	100,0%	100,0%
Korvattavat potilasvahingot						
- Hoitovahingot	92,7%	92,5%	91,1%	92,0%	93,4%	91,6%
- Infektiovahingot	5,1%	5,6%	6,5%	5,6%	4,1%	6,5%
- Tapaturmavahingot	1,0%	1,0%	1,0%	1,1%	0,9%	0,6%
- Muut vahingot	1,2%	0,9%	1,4%	1,3%	1,6%	1,3%
- Yhteensä	100,0%	100,0%	100,0%	100,0%	100,0%	100,0%
Ei potilasvahinkoa						
- Ei vältettävissä tai siedettävä	36,8%	38,5%	37,6%	37,3%	34,7%	34,6%
- Muu epäämisperuste	63,2%	61,5%	62,4%	62,7%	65,3%	65,4%
- Yhteensä	100,0%	100,0%	100,0%	100,0%	100,0%	100,0%

3 Korvattavat potilasvahingot vahinkopaikan mukaan

Vuosina 2015–2020 ratkaistut korvattavat potilasvahingot vahinkopaikan mukaan

Vahinkopaikka	Ratkaisuvuosi					
	2015	2016	2017	2018	2019	2020
Sairaanhoitopiirien vahinkopaikat*)	1847	1756	1856	1865	1817	1785
- Helsingin ja Uudenmaan sairaanhoitopiirin kuntayhtymä	354	302	386	333	347	352
- Varsinais-Suomen sairaanhoitopiirin kuntayhtymä	149	121	144	171	160	149
- Satakunnan sairaanhoitopiirin kuntayhtymä	73	73	67	82	69	83
- Kanta-Hämeen sairaanhoitopiirin kuntayhtymä	91	80	92	97	80	65
- Pirkanmaan sairaanhoitopiirin kuntayhtymä	188	180	132	156	144	150
- Päijät-Hämeen sosiaali- ja terveydenhuollon kuntayhtymä	74	67	87	81	78	58
- Kymenlaakson sair.hoito- ja sos.palvelujen kuntayhtymä	91	100	100	74	78	66
- Etelä-Karjalan sosiaali- ja terveydenhuollon kuntayhtymä	55	45	46	48	49	53
- Etelä-Savon sairaanhoitopiirin kuntayhtymä	39	54	58	48	46	48
- Itä-Savon sairaanhoitopiirin kuntayhtymä	18	18	19	23	18	13
- Pohjois-Karjalan sair.hoito- ja sos.palvelujen kuntayhtymä	57	63	84	82	93	90
- Pohjois-Savon sairaanhoitopiirin kuntayhtymä	129	136	122	95	121	116
- Keski-Suomen sairaanhoitopiirin kuntayhtymä	90	67	81	70	95	65
- Etelä-Pohjanmaan sairaanhoitopiirin kuntayhtymä	65	49	77	59	65	64
- Vaasan sairaanhoitopiirin kuntayhtymä	34	46	36	55	43	53
- Keski-Pohjanmaan erikoissair.hoito- ja per.palv.kuntayhtymä	31	38	39	48	27	26
- Pohjois-Pohjanmaan sairaanhoitopiirin kuntayhtymä	143	154	149	182	140	174
- Kainuun maakunta -kuntayhtymä	46	31	31	34	36	37
- Länsi-Pohjan sairaanhoitopiirin kuntayhtymä	27	32	28	35	38	26
- Lapin sairaanhoitopiirin kuntayhtymä	69	74	48	63	67	62
- Ålands hälso- och sjukvård	7	8	9	7	6	5
- Valtion vahinkopaikat	3	4	6	4	2	3
- Muut vahinkopaikat	14	14	15	18	15	27
Yksityinen sektori	496	459	536	619	552	579
Yhteensä	2343	2215	2392	2484	2369	2364

*) Sairaanhoitopiirin vahinkopaikoilla tarkoitetaan kaikkia niitä vahinkopaikkoja, kuten terveysasemia ja sairaaloita, jotka sairaanhoitopiirin potilasvakuutus kattaa. Myös sairaanhoitopiirin terveysasemilla ja sairaaloissa tapahtuneet yksityisten toimijoiden vahingot sisältyvät lukuihin, vaikka ne eivät olekaan sairaanhoitopiirin vakuuttamia.

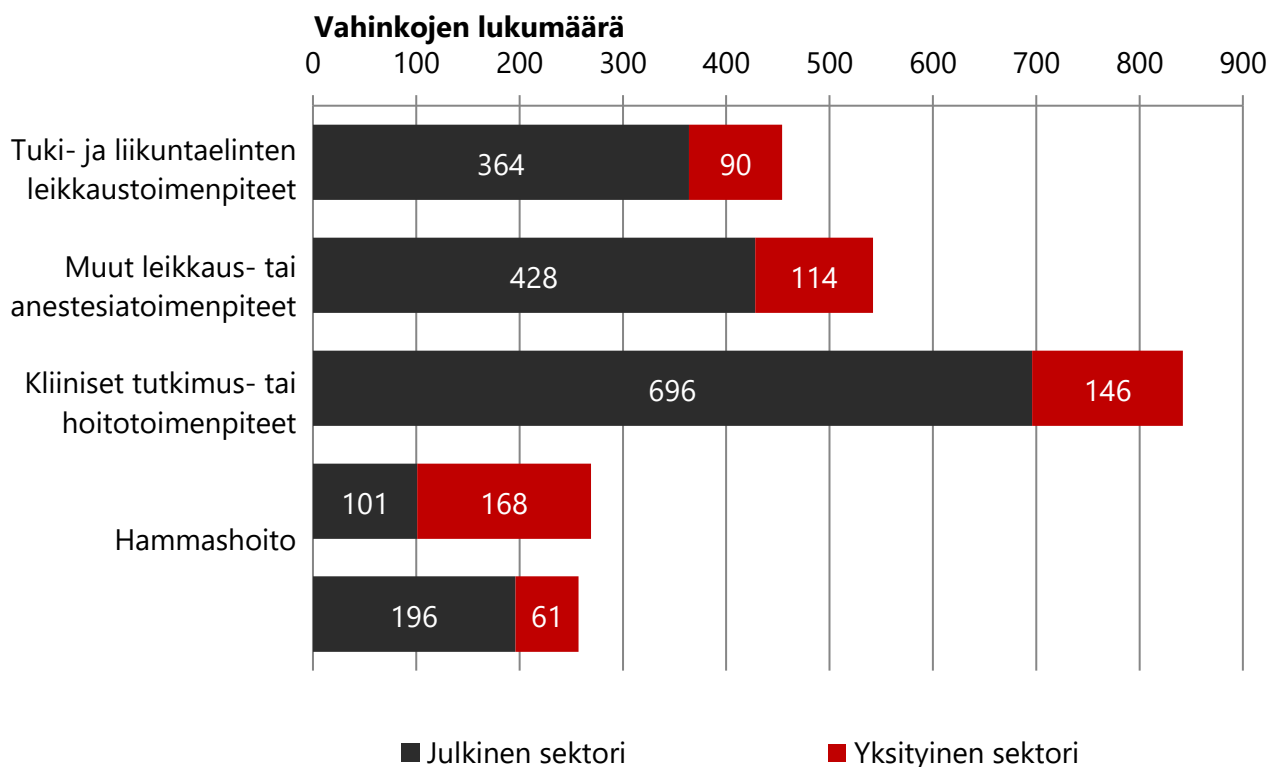
Potilasvakuutuskeskus julkaisee korvattavista potilasvahingoista lukumäärätiedot sairaanhoitopiireittäin sekä kokonaislukuna yksityissektorilla sattuneiden vahinkojen osalta. Yksityiskohtaisempia tietoja kunkin sairaanhoitopiirin alueella sattuneista vahingoista voi tiedustella sairaanhoitopiiriltä.

Tilastoa tarkasteltaessa on hyvä huomioida, että eri ratkaisuvuosien lukumäärätietoja ei voi suoraan vertailla toisiinsa, sillä korvattavien vahinkojen määrään vaikuttaa muun muassa se, miten paljon korvausratkaisuja kunakin vuonna on tehty. Pelkästään lukumäärien perusteella ei myöskään voi vertailla eri sairaanhoitopiirien potilasturvallisuustilanteita, sillä vertailussa tulisi ottaa huomioon useita taustatekijöitä, kuten esimerkiksi sairaanhoitopiirin alueella tehtävien toimenpiteiden vaativuustaso ja lukumäärä, väestörakenne sekä terveydenhuollon hoitokäyntien määrä.

4 Korvattavat potilasvahingot eri toimenpiteissä ja perussairauksissa

Korvattavat potilasvahingot liittyvät useimmiten leikkaus- ja anestesiatoimenpiteisiin, joiden yhteydessä sattuneita vahinkoja korvattiin vuonna 2020 yhteensä 996. Näistä vajaa puolet (454) liittyi tuki- ja liikuntaelinten leikkaustoimenpiteisiin. Erityyppisten kliinisten tutkimus- tai hoitotoimenpiteiden yhteydessä sattuneita vahinkoja korvattiin yhteensä 842. Suurimman ja viime vuosina kasvaneen ryhmän tässä moninaisten vahinkojen luokassa muodostavat diagnoosin ja hoidon viiveet. Niissä potilasta ei ole tutkittu riittävästi tai lähetetty riittävän ajoissa tai riittävän kattaviin jatkotutkimuksiin, mistä on voinut seurata esimerkiksi sairauden vaikeutumista tai raskaampia hoitoja. Hammashoidollisten toimenpiteiden yhteydessä sattuneita vahinkoja korvattiin yhteensä 269. Näistä 110 sattui juurihoidon yhteydessä ja 79 hammasproteettisen hoidon yhteydessä. Hammashoidollisten toimenpiteiden yhteydessä sattuneiden vahinkojen lisäksi korvattiin 86 vahinkoa, jotka olivat aiheutuneet hampaiden, leuan, suun ja nielun leikkaus- ja anestesiatoimenpiteissä.

Vuonna 2020 ratkaistut korvattavat potilasvahingot



Korvattavat potilasvahingot toimenpiteittäin vuonna 2020

Sivujen 10–11 taulukkoon on koottu lukumäärätiedot vuonna 2020 ratkaistuista korvattavista potilasvahingoista toimenpidekohtaisesti julkisen ja yksityisen sektorin hoitopaikkojen mukaan jaoteltuina. Julkisen sektorin vahingoiksi on tässä jaottelussa luokiteltu myös terveysasemilla ja julkisissa sairaaloissa sattuneet yksityisten toimijoiden vahingot.

Vuonna 2020 ratkaistut korvattavat potilasvahingot

Toimenpide	Julkinen sektori	Yksityinen sektori	Yhteensä	Yksityisen sektorin osuus
Leikkaus- ja anestesiatoimenpiteet	792	204	996	20 %
A hermoston tp	47	8	55	15 %
B umpierityelinten tp	11	0	11	0 %
C silmän alueen tp	40	23	63	37 %
D korvan, nenän ja kurkunpään tp	7	2	9	22 %
E hampaiden, leuan, suun ja nielun tp	38	48	86	56 %
F sydämen ja rintaontelon suonien tp	14	0	14	0 %
G rintaontelon seinämän, keuhkojen ym tp	6	0	6	0 %
H rintarauhasten tp	8	5	13	38 %
J ruoansul.kanavan ja sen oheiselinten tp	105	8	113	7 %
K virtsateiden, miehen sukup.elinten ym tp	35	1	36	3 %
L naisen sukupuolielinten tp	39	3	42	7 %
M raskauteen ja synnytykseen liittyvä tp	6	0	6	0 %
N tuki- ja liikuntaelinten tp	364	90	454	20 %
- NA selän ja kaulan tp:t	33	2	35	6 %
- NB lapaluun, solisluun, olkanivelen ja -varren tp:t	25	17	42	40 %
- NC kyynärnivelen ja kyynärvarren tp:t	24	2	26	8 %
- ND ranteen ja käden tp:t	23	16	39	41 %
- NE lantion, ristiluun ja häntäluun tp:t	3	2	5	40 %
- NF lonkkanivelen ja reisiluun tp:t	96	7	103	7 %
- NG polven ja säären tp:t	100	30	130	23 %
- NH nilkan ja jalkaterän tp:t	60	14	74	19 %
P verisuonien ja imusuonijärjestelmän tp	15	1	16	6 %
Q ihon ja ihonalaiskudoksen tp	19	8	27	30 %
T pientoimenpide	13	4	17	24 %
U tähytystoimenpide	13	1	14	7 %
Muu leikkaustoimenpide	1	0	1	0 %
Anestesiatoimenpide	11	2	13	15 %
Kliininen tutkimus- tai hoitotoimenpide	696	146	842	17 %

Toimenpide	Julkinen sektori	Yksityinen sektori	Yhteensä	Yksityisen sektorin osuus
Hammashoidolliset toimenpiteet	101	168	269	62 %
Hampaan poisto ilman leikkausta	22	8	30	27 %
Hampaan paikkaushoito	6	10	16	63 %
Hampaan juurihoito	52	58	110	53 %
Hammasproteettinen hoito	6	73	79	92 %
Muu hammashoito	15	19	34	56 %
Muut toimenpiteet	196	61	257	24 %
Radiologinen tutkimus	44	15	59	25 %
Injektio, punktio	32	8	40	20 %
Katetrointi, kanavointi, kanylointi	10	1	11	9 %
Kipsaus, sidonta	6	0	6	0 %
Haavan hoito	0	0	0	-
Fysioterapia tai kuntoutus	4	10	14	71 %
Sairaalahoito	15	0	15	0 %
Synnytys	23	0	23	0 %
Hoidon tarpeen arviointi	9	1	10	10 %
Lääkehoito	5	0	5	0 %
Etävastaanotto	0	1	1	100 %
Muu toimenpide	48	25	73	34 %
Yhteensä	1785	579	2364	24 %

Korvattavat potilasvahingot perussairauksittain vuosina 2018–2020

Seuraavan sivun taulukkoon on koottu tiedot yleisimmistä perussairauksista vuosina 2018–2020 ratkaistuissa korvattavissa potilasvahingoissa. Näissä kolmen vuoden tilastoissa perussairauksina korostuvat hammassairauksien lisäksi lonkan (253 kpl/3 v) ja polven (223 kpl/3 v) nivelrikko sekä polven tai säären (203 kpl/3 v), kyynärvarren (178 kpl/3 v), ranteen tai käden (148 kpl/3 v) ja reisiluun (124/3 v) murtumat.

Yleisimmät perussairaudet vuosina 2018–2020 ratkaistuissa korvattavissa potilasvahingoissa

Perussairaus			Leikkaus tai anestesia	Kliininen tutkimus tai hoito	Muu toimen- pide	Luku- määrä yhteensä
1.	K04	Hammasytimen ja hampaanjuuren kärkeä ympäröivien kudosten sairaudet	21	0	388	409
2.	K08	Muut hampaiden ja tukikudosten sairaudet	134	0	192	326
3.	M16	Lonkan nivelrikko	239	10	4	253
4.	M17	Polven nivelrikko	195	15	13	223
5.	S82	Polven ja/tai säären murtuma	107	74	22	203
6.	S52	Kyynärvarren murtuma	69	104	5	178
7.	K02	Hammaskaries	6	1	166	173
8.	S62	Ranteen tai käden murtuma	24	113	11	148
9.	S72	Reisiluun murtuma	56	56	12	124
10.	M51	Muut nikamavälilevyjen sairaudet	57	46	5	108
		10 yleisimmän perussairauden osuus				30 %
11.	M48	Muut nikamasairaudet	88	17	2	107
12.	S83	Polven alueen nivelten ja siteiden sijoiltaanmeno, nyrjähdys ja/tai venähdys	67	18	6	91
13.	S42	Hartianseudun tai olkavarren murtuma	44	35	8	87
14.	K05	Hampaan kiinnityskudosten sairaudet	44	1	39	84
15.	H25	Vanhuudenkaihi	77	6	0	83
16.	M20	Sormien ja varpaiden hankinnaiset epämuotoisuudet	79	2	2	83
17.	K80	Sappikivitauti	69	12	1	82
18.	C50	Rintasyöpä	20	22	31	73
19.	S66	Ranteen ja käden lihas- ja jännevamma	8	49	6	63
20.	I63	Aivoinfarkti	3	47	11	61
		20 yleisimmän perussairauden osuus				41 %
21.	S43	Hartian nivelt.luxatio/distors	33	25	2	60
22.	M54	Selkäsärky	1	46	11	58
23.	K35	Äkillinen umpilisäketulehdus	30	25	1	56
24.	S63	Ranteen tai käden nivelten ja siteiden sijoiltaanmenot, nyrjähdykset ja/tai venähdykset	17	34	3	54
25.	G56	Yläraajan yhden hermon sairaudet	49	5	0	54
26.	M19	Muut nivelrikot	49	2	2	53
27.	S76	Lonkan/reiden lihas/jännevamma	14	36	3	53
28.	S92	Nilkan/jalkaterän murtuma	8	39	5	52
29.	K40	Nivustyrä	45	5	1	51
30.	R10	Vatsa- ja lantiokipu	13	30	7	50
		30 yleisimmän perussairauden osuus				48 %

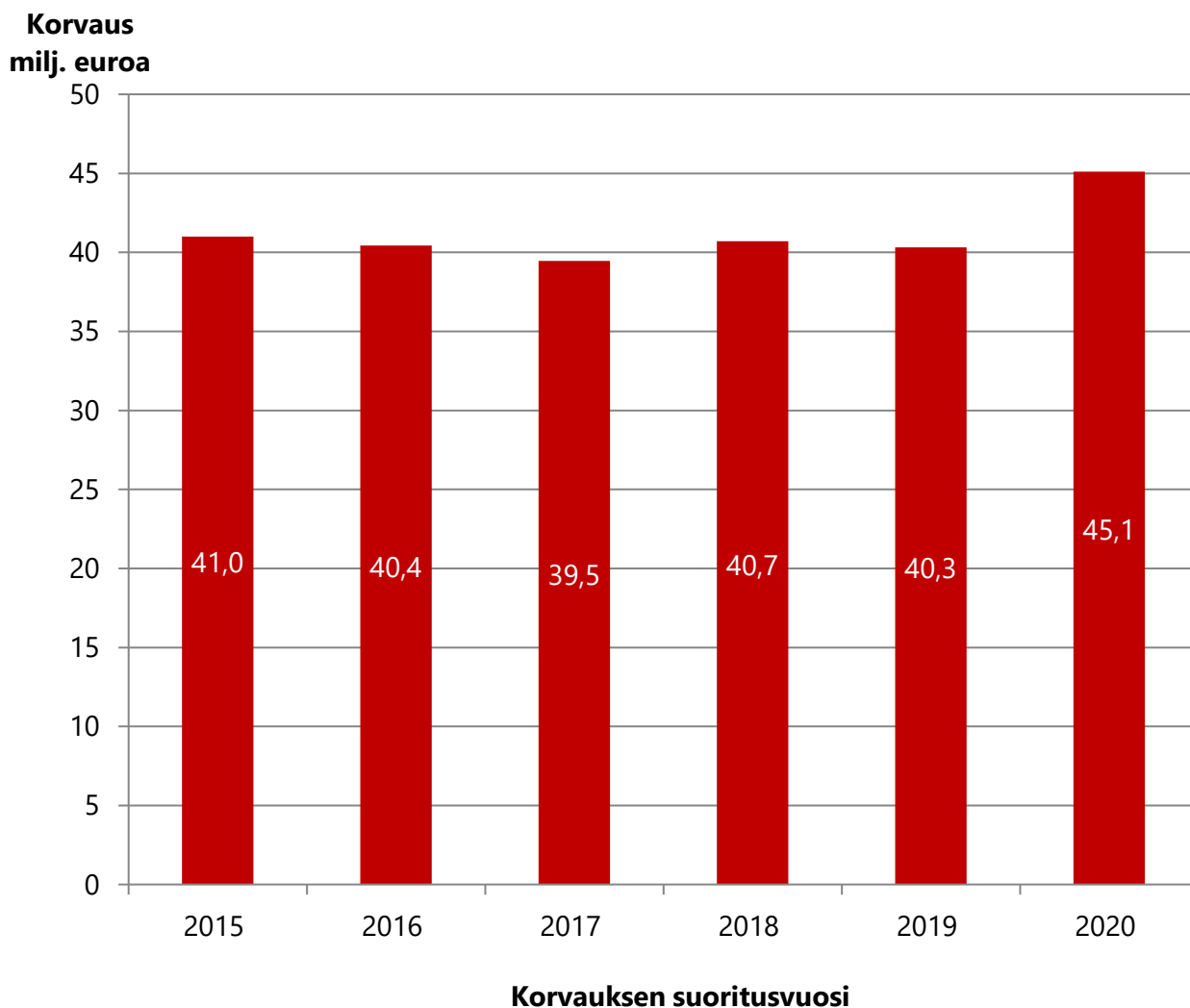
5 Potilasvakuutuksesta maksetut korvaukset

Potilasvakuutuksesta maksettavat korvaukset määräytyvät potilasvahinkolain (585/1986) (1.1.2021 alkaen potilasvakuutuslain (949/2019)) sekä vahingonkorvauslain (412/1974) säännösten mukaan. Korvausten arvioinnissa otetaan huomioon potilasvahinkolautakunnan ratkaisukäytäntö, ja soveltuvin osin noudatetaan liikennevahinkolautakunnan normeja ja ohjeita.

Suurin yksittäinen korvauslaji, viime vuonna 40 %:n osuudella, oli ansionmenetykskorvaus. Vajaan kolmanneksen korvauksista, muodostivat ns. aineettoman vahingon korvaukset eli tilapäisen ja pysyvän haitan korvaukset. Reilu neljännes maksettavista korvauksista oli sairaanhoidon kustannuksia ja muita potilasvahingosta aiheutuneiden kustannusten korvauksia.

Vuonna 2020 potilasvakuutusjärjestelmästä aiheutuneet kustannukset olivat yhteensä 45,1 miljoonaa euroa, sisältäen korvaustoiminnan hoitokulut ja potilasvahinkolautakunnan kulut. Korvauksia maksettiin yhteensä 32,8 miljoonaa euroa, pääosin jo aiemmin sattuneista, ennen vuotta 2020 ratkaistuista korvattavista potilasvahingoista. Esimerkiksi ansionmenetykskorvauksia voidaan maksaa eläkkeen luonteisina korvauksina kuukausittain useita vuosia tai vuosikymmeniä potilasvahingon sattumisen jälkeenkin. Myös mm. sairaanhoito-, lääke- ja muita kuluja korvataan vahinkoa kärsineelle niin pitkään kuin niitä aiheutuu.

Potilasvakuutuksesta vuosina 2015–2020 suoritettut korvaukset



Potilasvakuutusjärjestelmästä aiheutuneet kustannukset ja maksetut vahingonkorvaukset korvauslajeittain vuonna 2020

